




**Муниципальное бюджетное общеобразовательное учреждение  
«Валуянская основная общеобразовательная школа»  
Красногвардейского района Белгородской области**

<p align="center"><b>Рассмотрено</b> Руководитель методического объединения учителей гуманитарного цикла  Тятых Е.А.. Протокол № 5 от «21» июня 2016 г.</p>	<p align="center"><b>Согласовано</b> Заместитель директора МБОУ «Валуянская ООШ» Зыбарева О.В.  «29» августа 2016 г.</p>	<p align="center"><b>Рассмотрено</b> на педагогическом совете МБОУ «Валуянская ООШ» Протокол № 1 от «29» августа 2016 г.</p>	<p align="center"><b>Утверждаю</b> Директор МБОУ «Валуянская ООШ» Селёзнев А. А. Приказ № 73 от «29» августа 2016 г.</p> 
--	---	--	--

**РАБОЧАЯ ПРОГРАММА  
ВНЕУРОЧНОЙ ДЕЯТЕЛЬНОСТИ**

**«Художественная роспись тканей»**

Уровень: основное общее образование  
Срок реализации: 1 год

Разработала: Кириллова Н.А.

2016 год

## РЕЗУЛЬТАТЫ ОСВОЕНИЯ КУРСА ВНЕУРОЧНОЙ ДЕЯТЕЛЬНОСТИ

«Ученик научится»

*Личностные результаты:*

- эмоционально - ценностно относиться к природе, человеку, обществу; различать и передавать в художественно-творческой деятельности характер, эмоциональные состояния и своё отношение к ним средствами художественного образного языка;
- осознавать значимые темы искусства и отражать их в собственной художественно-творческой деятельности;
- узнавать, воспринимать, описывать и эмоционально оценивать шедевры национального, российского и мирового искусства, изображающие природу, человека, различные стороны окружающего мира и жизненных явлений.

*Метапредметные результаты:*

- наблюдать, сравнивать, сопоставлять и анализировать пространственную форму предмета: изображать предметы различной формы; использовать простые формы для создания выразительных образов в живописи, , художественном конструировании;
  - выбирать художественные материалы, средства художественной выразительности для создания образов природы, человека, явлений и передачи своего отношения к ним; решать художественные задачи (передавать характер и намерения объекта — природы, человека, сказочного героя, предмета, явления и т.д. — в живописи, графике и скульптуре, выражая своё отношение к качествам данного объекта) с опорой на правила перспективы, цветоведения, усвоенные способы действия;
  - планировать и выполнять практическое задание (практическую работу) с опорой на инструкционную карту, образец; при необходимости вносить коррективы в выполняемые действия;
- на основе полученных представлений о многообразии материалов, их видах, свойствах, происхождении, практическом применении в жизни осознанно подбирать доступные в обработке материалы для изделий по декоративно-художественным и конструктивным свойствам в соответствии с поставленной задачей;
- отбирать и выполнять в зависимости от свойств освоенных материалов оптимальные и доступные технологические приёмы их ручной обработки (при разметке деталей, их выделении из заготовки, формообразовании, сборке и отделке изделия);
- применять приёмы рациональной безопасной работы ручными инструментами: чертёжными (линейка, угольник, циркуль), режущими (ножницы) и колющими (швейная игла); распознавать простейшие чертежи и эскизы, читать их и выполнять разметку с опорой на них; изготавливать плоскостные и объёмные изделия по простейшим чертежам, эскизам, схемам, рисункам;
- анализировать устройство изделия: выделять детали, их форму, определять взаимное расположение, виды соединения деталей;
  - изготавливать несложные конструкции изделий по рисунку, простейшему чертежу или эскизу, образцу и доступным заданным условиям.

**Предметные результаты:**

- различать основные виды художественной деятельности (рисунок, живопись, скульптура, декоративно-прикладное искусство) и участвовать в художественно-творческой

деятельности, используя различные художественные материалы и приёмы работы с ними для передачи собственного замысла;

- различать основные виды и жанры пластических искусств, понимать их специфику;
- различать основные и составные, тёплые и холодные цвета; изменять их эмоциональную напряжённость с помощью смешивания с белой и чёрной красками; использовать их для передачи художественного замысла в собственной учебно-творческой деятельности; создавать простые композиции на заданную тему;
- использовать выразительные средства изобразительного искусства: композицию, форму, ритм, линию, цвет, объём, фактуру; различные художественные материалы для воплощения собственного художественно-творческого замысла;
- создавать средствами живописи, графики, скульптуры, декоративно-прикладного искусства образ животного, передавать на плоскости и в объёме пропорции фигуры; передавать характерные черты внешнего облика;
- использовать декоративные элементы, геометрические, растительные узоры для украшения своих изделий и предметов быта; использовать ритм и стилизацию форм для создания орнамента.

#### **«Ученик получит возможность научиться»**

##### **Личностные результаты:**

- видеть проявления прекрасного в произведениях искусства (картины, архитектура, скульптура и т.д. в природе, на улице, в быту);
- видеть, чувствовать и изображать красоту и разнообразие природы, человека, зданий, предметов;
- понимать и передавать в художественной работе разницу представлений о красоте человека в разных культурах мира, проявлять терпимость к другим вкусам и мнениям;
- уважительно относиться к труду людей;
- понимать культурно-историческую ценность традиций, отражённых в предметном мире, в том числе традиций трудовых династий, как своего региона, так и страны, и уважать их.

##### **Метапредметные результаты:**

воспринимать произведения изобразительного искусства, участвовать в обсуждении их содержания и выразительных средств, различать сюжет и содержание в знакомых произведениях;

- высказывать аргументированное суждение о художественных произведениях, изображающих природу и человека в различных эмоциональных состояниях;

моделировать новые формы, различные ситуации путём трансформации известного, создавать новые образы природы, человека, фантастического существа и построек средствами изобразительного искусства;

- понимать особенности проектной деятельности, осуществлять под руководством учителя элементарную проектную деятельность в малых группах: разрабатывать замысел, искать пути его реализации, воплощать его в продукте, демонстрировать готовый продукт (изделия, комплексные работы, социальные услуги);

отбирать и выстраивать оптимальную технологическую последовательность реализации собственного или предложенного учителем замысла;

- создавать мысленный образ конструкции с целью решения определённой конструкторской задачи или передачи определённой художественно-эстетической информации, воплощать этот образ в материале;

прогнозировать конечный практический результат и самостоятельно комбинировать художественные технологии в соответствии с конструктивной или декоративнохудожественной задачей.

#### **Предметные результаты:**

изображать пейзажи, натюрморты, портреты, выражая к ним своё отношение; пользоваться средствами выразительности языка живописи, графики, скульптуры, декоративно-прикладного искусства, художественного конструирования в собственной художественно-творческой деятельности;

- передавать разнообразные эмоциональные состояния, используя различные оттенки цвета, при создании живописных композиций на заданные темы;
- изображать многофигурные композиции на значимые жизненные темы и участвовать в коллективных работах. **Результаты первого уровня (приобретение школьником социальных знаний, понимания социальной реальности и повседневной жизни):** приобретение школьниками знаний об основах живописи; об основных правилах гигиены и технике безопасности при работе; о правилах конструктивной групповой работы; об основах разработки проектов и организации коллективной творческой деятельности; о способах самостоятельного поиска, нахождения и обработки информации.

### **СОДЕРЖАНИЕ КУРСА ВНЕУРОЧНОЙ ДЕЯТЕЛЬНОСТИ**

#### **1. Вводное занятие**

История развития ремёсел, исторические корни, традиционные русские ремёсла. Виды традиционных ремёсел. Исторические сведения о развитии мировой и отечественной техники и технологии и их роль в современном обществе. Художественные издания по технологиям художественной росписи тканей.

**Практическая работа:** подготовка рабочего места, материалов и рабочих инструментов; изучение безопасных приёмов работы при использовании красителей.

#### **1. Виды декоративно-прикладного искусства**

Основные виды декоративно-прикладного искусства. Развитие декоративно-прикладного искусства, его роль в организации жизни общества и формировании материально-духовной среды жизни людей.

Особый смысл декора (украшения) в декоративно-прикладном искусстве. Мода и её связь с декоративным искусством.

**Практическая работа:** создание зарисовок природных мотивов с натуры и их стилизация.

#### **1. Основы композиции в декоративно-прикладном искусстве. Значение цвета**

Эмоциональное воздействие декоративной композиции. Статичная (европейская схема) и динамичная (восточная) композиции.

Понятие о ритмической, или пластической, композиции, её тональное решение. Симметричные и асимметричные композиции, их основные решения в построении.

Приёмы стилизации реальных форм. Элементы декоративного решения реально существующих форм.

**Практическая работа:** выполнение статичной, динамичной, симметричной и асимметричной композиций; создание композиции с изображением пейзажа для панно или платка по природным мотивам.

Ощущение цвета, вызываемое светом (психофизиологические законы восприятия). Естественная шкала цветовых тонов. Хроматические и ахроматические характеристики цвета. Цветовые круги по Гёте, Оствальду. Гармоничные сочетания в цветовых кругах.

**Практическая работа',** составление ахроматической шкалы тонов; разработка и составление цветовых кругов по Гёте, Оствальду.

#### 1. Свойства тканей, их взаимодействие с красителями. Свободная роспись тканей

Свойства шёлка, шерсти, хлопчатобумажных тканей, тканей из штапельных и синтетических волокон. Подбор красителя к ткани, их взаимодействие.

Выделение красителей по техническим свойствам: прямые, кислотные, основные и хромовые красители.

Правила работы с технологической документацией. Компьютерные программы общего назначения и их использование.

**Практическая работа:** компьютерная разработка эскизов со свободным расположением элементов рисунка, композиция платка.

Художественные особенности свободной росписи тканей: построение композиции, решение в цвете рисунка. Инструменты и приспособления для свободной росписи.

Подбор тканей и красителей. Приёмы выполнения свободной росписи. Свободная роспись с применением солевого раствора. Закрепление рисунка на ткани. Свободная роспись ткани с применением масляных красок.

**Практическая работа:** подбор вариантов композиционного решения шарфа: а) основные мотивы расположены асимметрично по краям изделия; б) основные мотивы расположены равномерно по всей плоскости шарфа; выполнение художественной росписи платка или шарфа в технике «свободная роспись».

#### 1. Роспись ткани в техниках «бандан» и «узелковый батик»

История появления техники «бандан». Виды техники росписи данным способом (техники «планги», «складной батик»).

Особенности построения композиции в узелковом батике. Инструменты и материалы для выполнения узелкового батика.

**Практическая работа:** выполнение художественной росписи по ткани в технике «бандан» (декоративная диванная подушка, салфетка, майка, шарф — на выбор).

#### 1. Значение орнамента. Орнамент в одежде

Символика в орнаменте. Характерные черты орнаментов народов России. Цветовые сочетания в орнаменте. Символический орнамент. Геометрический орнамент. Растительный орнамент. Каллиграфический, фантастический, пейзажный, животный, предметный орнаменты. Орнамент в круге, в полосе, в квадрате. Роспись ткани с помощью трафарета.

Возможности графических редакторов персональных компьютеров в создании эскизов орнаментов, элементов композиций, в изучении сочетания различных цветов. Основы графического моделирования изделий.

**Практическая работа:** выполнение зарисовки орнаментов, вошедших в сокровищницу мировой культуры; выполнение эскиза для своего изделия (платок, платье и др.).

### 1. Применение техник «свободная роспись», «узелковый батик» и «бандан» в художественном оформлении одежды

Понятие стиля в одежде. Виды оформления одежды. Колористическое решение композиции будущего изделия.

Технология применения свободной росписи, узелкового батика и техники «бандан» для оформления одежды. Техника холодного и горячего батика. Техника набойки. Современные энерго- и материалосберегающие, другие перспективные технологии. Применение батика в оформлении интерьера.

**Практическая работа:** выполнение эскиза оформления швейного изделия в техниках свободной росписи ткани, «бандан» или «узелковый батик». Оформление одного из изделий по выбору (платок, шарф, платье и др.).

#### 1. Подведение итогов. Подготовка и проведение выставки-ярмарки

Анализ результатов работы и оценка качества выполнения самостоятельного творческого проекта. Защита проекта.

**Практическая работа:** проведение выставки-ярмарки творческих работ детей и педагога.

## ТЕМАТИЧЕСКОЕ ПЛАНИРОВАНИЕ

№ н/п	Разделы программы	Количество часов		
		Всего	Теория	Практика
1	Вводное занятие	2	1	1
2	Виды декоративно-прикладного искусства	2	1	1
3	Основы композиции в декоративно-прикладном искусстве. Значение цвета	4	1	3
4	Свойства тканей, их взаимодействие с красителями. Свободная роспись тканей	4	1	3
5	Роспись ткани в техниках «бандан» и «узелковый батик»	8	1	7
6	Значение орнамента. Орнамент в одежде	4	1	3
7	Применение техник «свободная роспись», «узелковый батик» и «бандан» в художественном оформлении одежды	7	1	6
8	Подведение итогов. Подготовка и проведение выставки-ярмарки	3	1	2
	Итого	34	8	26