





**Муниципальное бюджетное общеобразовательное учреждение
«Валуянская основная общеобразовательная школа»
Красногвардейского района Белгородской области**

<p>Рассмотрено Руководитель методического объединения учителей естественно-научного цикла  Зыбарева Т.В. Протокол № 5 от «20» июня 2015 г.</p>	<p>Согласовано Заместитель директора МБОУ «Валуянская ООШ»  Зыбарева О.В. «28» августа 2015 г.</p>	<p>Рассмотрено на педагогическом совете МБОУ «Валуянская ООШ» Протокол № 1 от «28» августа 2015 г.</p>	<p>Утверждаю Директор МБОУ «Валуянская ООШ»  Селезнев А. А. Приказ № 65 от «28» августа 2015 г.</p> 
---	---	--	--

РАБОЧАЯ ПРОГРАММА
по учебному предмету **«Изобразительное искусство»**

Уровень: основное общее образование

Разработал: Зыбарев С.И.

Пояснительная записка

Рабочая программа составлена на основе:

- Закона об образовании Российской Федерации, Федерального государственного образовательного стандарта основного общего образования (2010 г.).
- Рабочей программы "Изобразительное искусство. Предметная линия учебников под редакцией Б. М. Неменского. 5—8 классы": учеб. пособие для общеобразовательных организаций / [Б. М. Неменский, Л. А. Неменская, Н. А. Горяева, А. С. Питерских]. — 4+е изд. — М.: Просвещение, 2016. — 148 с.

Основная **цель** школьного предмета «Изобразительное искусство» — развитие визуально-пространственного мышления учащихся как формы эмоционально-ценностного, эстетического освоения мира, как формы самовыражения и ориентации в художественном и нравственном пространстве культуры.

Художественное развитие осуществляется в практической, деятельностной форме в процессе личностного художественного творчества.

Основные **формы учебной деятельности** — практическое художественное творчество посредством овладения художественными материалами, зрительское восприятие произведений искусства и эстетическое наблюдение окружающего мира.

Основные задачи предмета «Изобразительное искусство»:

- формирование опыта смыслового и эмоционально-ценностного восприятия визуального образа реальности и произведений искусства;
- освоение художественной культуры как формы материального выражения в пространственных формах духовных ценностей;
- формирование понимания эмоционального и ценностного смысла визуально-пространственной формы;
- развитие творческого опыта как формирование способности к самостоятельным действиям в ситуации неопределенности;
- формирование активного, заинтересованного отношения к традициям культуры как к смысловой, эстетической и личностно-значимой ценности;
- воспитание уважения к истории культуры своего Отечества, выраженной в ее архитектуре, изобразительном искусстве, в национальных образах предметно-материальной и пространственной среды и понимании красоты человека;
- развитие способности ориентироваться в мире современной художественной культуры;
- овладение средствами художественного изображения как способом развития умения видеть реальный мир, как способностью к анализу и структурированию визуального образа на основе его эмоционально-нравственной оценки;
- овладение основами культуры практической работы различными художественными материалами и инструментами для эстетической организации и оформления школьной, бытовой и производственной среды.

Общая характеристика учебного предмета

Учебный предмет «Изобразительное искусство» объединяет в единую образовательную структуру практическую художественно-творческую деятельность, художественно-эстетическое восприятие произведений искусства и окружающей действительности. Изобразительное искусство как школьная дисциплина имеет интегративный характер, она включает в себя основы разных видов визуально-пространственных искусств — живописи, графики, скульптуры, дизайна, архитектуры, народного и декоративно-прикладного искусства, изображения в зрелищных и экранных искусствах. Содержание

курса учитывает возрастание роли визуального образа как средства познания, коммуникации и профессиональной деятельности в условиях современности.

Освоение изобразительного искусства в основной школе — продолжение художественно-эстетического образования, воспитания учащихся в начальной школе и опирается на полученный ими художественный опыт.

Программа учитывает традиции российского художественного образования, современные инновационные методы, анализ зарубежных художественно-педагогических практик. Смысловая и логическая последовательность программы обеспечивает целостность учебного процесса и преемственность этапов обучения.

Программа объединяет практические художественно-творческие задания, художественно-эстетическое восприятие произведений искусства и окружающей действительности, в единую образовательную структуру образуя условия для глубокого осознания и переживания каждой предложенной темы. Программа построена на принципах тематической цельности и последовательности развития курса, предполагает четкость поставленных задач и вариативность их решения. Программа предусматривает чередование уроков *индивидуального практического творчества учащихся* и уроков *коллективной творческой деятельности*, диалогичность и сотворчество учителя и ученика.

Содержание предмета «Изобразительное искусство» в основной школе построено по принципу углубленного изучения каждого вида искусства.

Тема 5 класса — «Декоративно-прикладное искусство в жизни человека» — посвящена изучению группы декоративных искусств, в которых сильна связь с фольклором, с народными корнями искусства. Здесь в наибольшей степени раскрывается свойственный детству наивно-декоративный язык изображения, игровая атмосфера, присущая как народным формам, так и декоративным функциям искусства в современной жизни. При изучении темы этого года необходим акцент на местные художественные традиции и конкретные промыслы.

Тема 6 класса — «Изобразительное искусство в жизни человека» — посвящена изучению собственно изобразительного искусства. У учащихся формируются основы грамотности художественного изображения (рисунок и живопись), понимание основ изобразительного языка. Изучая язык искусства, ребенок сталкивается с его бесконечной изменчивостью в истории искусства. Изучая изменения языка искусства, изменения как будто бы внешние, он на самом деле проникает в сложные духовные процессы, происходящие в обществе и культуре. Искусство обостряет способность человека чувствовать, сопереживать, входить в чужие миры, учит живому ощущению жизни, дает возможность проникнуть в иной человеческий опыт и этим преобразить жизнь собственную. Понимание искусства — это большая работа, требующая и знаний, и умений.

Тема 7 класса - «Дизайн и архитектура в жизни человека» - посвящена содержанию и языку двух видов конструктивных искусств — дизайну и архитектуре, их месту в семье уже знакомых нам искусств (изобразительное и декоративно-прикладное искусство). Все виды пространственных искусств связаны многими общими формами выразительных средств и жизненных функций. Между ними нет непроходимых границ, но возникли они в разное время и связаны с разными сторонами жизни общества.

Тема 8 класса - "Изобразительное искусство в театре, кино, на телевидении" - является как развитием, так и принципиальным расширением курса визуально-пространственных искусств. XX век дал немислимые ранее на людей зрительных образов при слиянии их со словом и звуком. Синтетические искусства - театр, кино, телевидение - непосредственно связаны с изобразительными и являются сегодня господствующими.

Программа даёт широкие возможности для педагогического творчества, проявления индивидуальности учителя, учёта особенностей конкретного региона России. Однако нужно

постоянно иметь в виду структурную целостность данной программы, основные цели и задачи каждого этапа обучения, обеспечивающие непрерывность поступательного развития учащихся.

Описание места учебного предмета в учебном плане

Федеральный государственный образовательный стандарт основного общего образования (п. 11.6 и п. 18.3) предусматривает в основной школе перечень обязательных учебных предметов, курсов, в том числе изучение предмета «Изобразительное искусство».

Время, необходимое для изучения предметов, курсов, период их изучения (классы) стандартом не определяются. В соответствии с основной образовательной программой основного общего образования МБОУ «Валуянская ООШ» на изучение данного учебного предмета отводится 136 часов: 5 класс - 34 час в год, 1 час в неделю; 6 класс - 34 час в год, 1 час в неделю; 7 класс - 34 час в год, 1 час в неделю; 8 класс - 34 час в год, 1 час в неделю.

Предмет «Изобразительное искусство» входит в образовательную область «Искусство». В соответствии с Базисным учебным планом и учебным планом школы на изучение предмета в 5 – 8 классах отводится 1 час в неделю, 34 часа в год, 136 часов за курс.

Базисный учебный образовательный план МБОУ СОШ № 11 в соответствии с Федеральным базисным учебным образовательным планом для образовательных учреждений Российской Федерации предусматривает обязательное изучение изобразительного искусства на этапе основного общего образования в объеме 136 ч, в том числе: в 5 классе — 34 ч, в 6 классе — 34 ч, в 7 классе — 34 ч, в 8 классе — 34 ч.

Личностные, метапредметные и предметные результаты освоения учебного предмета

В соответствии с требованиями к результатам освоения основной образовательной программы общего образования Федерального государственного образовательного стандарта обучение на занятиях по изобразительному искусству направлено на достижение учащимися личностных, метапредметных и предметных результатов.

Личностные результаты отражаются в индивидуальных качественных свойствах учащихся, которые они должны приобрести в процессе освоения учебного предмета «Изобразительное искусство»:

- воспитание российской гражданской идентичности: патриотизма, любви и уважения к Отечеству, чувство гордости за свою Родину, прошлое и настоящее многонационального народа России; осознание своей этнической принадлежности, знание культуры своего народа, своего края, основ культурного наследия народов России и человечества; усвоение гуманистических, традиционных ценностей многонационального российского общества;
- формирование ответственного отношения к учению, готовности и способности обучающихся к саморазвитию и самообразованию на основе мотивации к обучению и познанию;
- формирование целостного мировоззрения, учитывающего культурное, языковое, духовное многообразие современного мира;
- формирование осознанного, уважительного и доброжелательного отношения к другому человеку, его мнению, многообразию, культуре; готовности и способности вести диалог с другими людьми и достигать в нем взаимопонимания;
- развитие морального сознания и компетентности в решении моральных проблем на основе личностного выбора, формирование нравственных чувств и нравственного поведения, осознанного и ответственного отношения к собственным поступкам;
- формирование коммуникативной компетентности в общении и сотрудничестве со сверстниками, взрослыми в процессе образовательной, творческой деятельности;

- осознание значения семьи в жизни человека и общества, принятие ценности семейной жизни, уважительное и заботливое отношение к членам своей семьи;
- развитие эстетического сознания через освоение художественного наследия народов России и мира, творческой деятельности эстетического характера.

Метапредметные результаты характеризуют уровень сформированности универсальных способностей учащихся, проявляющихся в познавательной и практической творческой деятельности:

- умение самостоятельно определять цели своего обучения, ставить и формулировать для себя новые задачи в учебе и познавательной деятельности, развивать мотивы и интересы своей познавательной деятельности;
- умение самостоятельно планировать пути достижения целей, в том числе альтернативные, осознанно выбирать наиболее эффективные способы решения учебных и познавательных задач;
- умение соотносить свои действия с планируемыми результатами, осуществлять контроль своей деятельности в процессе достижения результата, определять способы действий в рамках предложенных условий и требований, корректировать свои действия в соответствии с изменяющейся ситуацией;
- умение оценивать правильность выполнения учебной задачи, собственные возможности ее решения;
- владение основами самоконтроля, самооценки, принятия решений и осуществления осознанного выбора в учебной и познавательной деятельности;
- умение организовать учебное сотрудничество и совместную деятельность с учителем и сверстниками; работать индивидуально и в группе: находить общее решение и разрешать конфликты на основе согласования позиций и учета интересов; формулировать, аргументировать и отстаивать свое мнение.

Предметные результаты характеризуют опыт учащихся в художественно-творческой деятельности, который приобретается и закрепляется в процессе освоения учебного предмета:

- формирование основ художественной культуры обучающихся как части их общей духовной культуры, как особого способа познания жизни и средства организации общения; развитие эстетического, эмоционально-ценностного видения окружающего мира; развитие наблюдательности, способности к сопереживанию, зрительной памяти, ассоциативного мышления, художественного вкуса и творческого воображения;
- развитие визуально-пространственного мышления как формы эмоционально-ценностного освоения мира, самовыражения и ориентации в художественном и нравственном пространстве культуры;
- освоение художественной культуры во всем многообразии ее видов, жанров и стилей как материального выражения духовных ценностей, воплощенных в пространственных формах (фольклорное художественное творчество разных народов, классические произведения отечественного и зарубежного искусства, искусство современности);
- воспитание уважения к истории культуры своего Отечества, выраженной в архитектуре, изобразительном искусстве, в национальных образах предметно-материальной и пространственной среды, в понимании красоты человека;
- приобретение опыта создания художественного образа в разных видах и жанрах визуально-пространственных искусств: изобразительных (живопись, графика, скульптура), декоративно-прикладных, в архитектуре и дизайне, приобретение опыта работы над визуальным образом в синтетических искусствах (театр и кино);
- приобретение опыта работы различными художественными материалами и в разных техниках и различных видах визуально-пространственных искусств, в специфических формах художественной деятельности, в том числе базирующихся на ИКТ (цифровая фотография, видеозапись, компьютерная графика, мультипликация и анимация);
- развитие потребности в общении с произведениями изобразительного искусства, освоение практических умений и навыков восприятия, интерпретации и оценки произведений

искусств; формирование активного отношения к традициям художественной культуры как смысловой, эстетической и личностно-значимой ценности;

- осознание значения искусства и творчества в личной и культурной самоидентификации личности;
- развитие индивидуальных творческих способностей обучающихся, формирование устойчивого интереса к творческой деятельности.

Содержание учебного предмета

5 класс

«Декоративно-прикладное искусство в жизни человека» (34 ч)

Древние корни народного искусства (8 часов).

Древние образы в народном искусстве.

Убранство русской избы.

Внутренний мир русской избы.

Конструкция и декор предметов народного быта.

Русская народная вышивка.

Народный праздничный костюм.

Народные праздничные обряды.

Связь времен в народном искусстве (8 часов).

Древние образы в современных народных игрушках.

Искусство Гжели.

Городецкая роспись.

Хохлома.

Жостово. Роспись по металлу.

Щепа. Роспись по лубу и дереву. Тиснение и резьба по бересте.

Роль народных художественных промыслов в современной жизни.

Декор - человек, общество, время (11 часов).

Зачем людям украшения.

Роль декоративного искусства в жизни древнего общества.

Одежда «говорит» о человеке.

О чём рассказывают нам гербы и эмблемы.

Роль декоративного искусства в жизни человека и общества.

Декоративное искусство в современном мире (7 часов).

Современное выставочное искусство.

Ты сам - мастер.

6 класс

«Изобразительное искусство в жизни человека» (34 часа)

Виды изобразительного искусства и основы образного языка (8 часов)

Изобразительное искусство. Семья пространственных искусств.

Художественные материалы.

Рисунок - основа изобразительного творчества.

Линия и её выразительные возможности. Ритм линий.

Пятно как средство выражения. Ритм пятен.

Цвет. Основы цветоведения.

Цвет в произведениях живописи.

Объёмные изображения в скульптуре.

Основы языка изображения.

Мир наших вещей. Натюрморт (8 часов)

Реальность и фантазия в творчестве художника.

Изображение предметного мира - натюрморт.

Понятие формы. Многообразие форм окружающего мира.

Изображение объёма на плоскости и линейная перспектива.

Освещение. Свет и тень.

Натюрморт в графике.

Цвет в натюрморте.

Выразительные возможности натюрморта.

Вглядываясь в человека. Портрет (11 часов)

Образ человека - главная тема в искусстве.

Конструкция головы человека и её основные пропорции.

Изображение головы человека в пространстве.

Портрет в скульптуре.

Графический портретный рисунок.

Сатирические образы человека.

Образные возможности освещения в портрете.

Роль цвета в портрете.

Великие портретисты прошлого.

Портрет в изобразительном искусстве XX века.

Человек и пространство. Пейзаж (7 часов)

Жанры в изобразительном искусстве.

Изображение пространства.

Правила построения перспективы. Воздушная перспектива.

Пейзаж - большой мир.

Пейзаж настроения. Природа и художник.

Пейзаж в русской живописи.

Пейзаж в графике.

Городской пейзаж.

Выразительные возможности изобразительного искусства. Язык и смысл.

7класс

«Дизайн и архитектура в жизни человека» (34часа)

Архитектура и дизайн – конструктивные искусства в ряду пространственных искусств. Мир, который создает человек

Художник – дизайн – архитектура. Искусство композиции – основа дизайна и архитектуры (8 часов)

Основы композиции в конструктивных искусствах.

Гармония, контраст и эмоциональная выразительность плоскостной композиции, или «Внесём порядок в хаос!»

Прямые линии и организация пространства.

Цвет – элемент композиционного творчества.

Свободные формы: линии и тоновые пятна.

Буква – строка – текст. Искусство шрифта.

Когда текст и изображение вместе. Композиционные основы макетирования в графическом дизайне.

В бескрайнем море книг и журналов. Многообразие форм графического дизайна.

В мире вещей и зданий. Художественный язык конструктивных искусств (8 часов)

Объект и пространство. От плоскостного изображения к объёмному макету.

Взаимосвязь объектов в архитектурном макете.

Конструкция: часть и целое. Здание как сочетание различных объёмов. Понятие модуля.

Важнейшие архитектурные элементы здания.

Красота и целесообразность. Вещь как сочетание объёмов и образ времени.

Форма и материал.

Цвет в архитектуре и дизайне. Роль цвета в формотворчестве.

Город и человек. Социальное значение дизайна и архитектуры в жизни человека (11 часов)

Город сквозь времена и страны. Образы материальной культуры прошлого.
Город сегодня и завтра. Пути развития современной архитектуры и дизайна.
Живое пространство города. Город, микрорайон, улица.
Вещь в городе и дома. Городской дизайн.

Интерьер и вещь в доме. Дизайн пространственно-вещной среды интерьера.

Природа и архитектура. Организация архитектурно-ландшафтного пространства.

Ты – архитектор! Замысел архитектурного проекта и его осуществление.

Человек в зеркале дизайна и архитектуры. Образ жизни и индивидуальное проектирование (7 часов)

Мой дом – мой образ жизни. Скажи мне, как ты живешь, и я скажу, какой у тебя дом.

Интерьер, который мы создаём.

Пугало в огороде, или ... Под шепот фонтанных струй.

Мода, культура и ты. Композиционно-конструктивные принципы дизайна одежды.

Встречают по одежке.

Автопортрет на каждый день.

Моделируя себя – моделируешь мир.

8 класс

Изобразительное искусство в театре, кино, на телевидении (34 часа)

Художник и искусство театра. Роль изображения в синтетических искусствах (8 часов)

Искусство зримых образов. Изображение в театре и кино.

Правда и магия театра. Театральное искусство и художник.

Безграничное пространство сцены. Сценография — особый вид художественного творчества.

Сценография — искусство и производство.

Тайны актёрского перевоплощения. Костюм, грим и маска, или Магическое «если бы».

Привет от Карабаса_Барабаса! Художник в театре кукол.

Третий звонок. Спектакль: от замысла к воплощению.

Эстафета искусств: от рисунка к фотографии. Эволюция изобразительных искусств и технологий.(8 часов)

Фотография — взгляд, сохранённый навсегда. Фотография — новое изображение реальности.

Грамота фотокомпозиции и съёмки. Основа операторского мастерства: умение видеть и выбирать.

Фотография — искусство светописси. Вещь: свет и фактура.

«На фоне Пушкина снимается семейство». Искусство фотопейзажа и фотоинтерьера.

Человек на фотографии. Операторское мастерство фотопортрета.

Событие в кадре. Искусство фоторепортажа.

Фотография и компьютер. Документ или фальсификация: факты его компьютерная трактовка.

Фильм — творец и зритель. Что мы знаем об искусстве кино? (11 часов)

Многоголосый язык экрана. Синтетическая природа фильма и монтаж. Пространство и время в кино.

Художник — режиссёр — оператор. Художественное творчество в игровом фильме.

От большого экрана к твоему видео. Азбука киноязыка. Фильм — «рассказ в картинках».

Воплощение замысла. Чудо движения: увидеть и снять.

Бесконечный мир кинематографа. Искусство анимации или когда художник больше, чем художник.

Живые рисунки на твоём компьютере.

Телевидение — пространство культуры? Экран — искусство — зритель (7 часов)

Мир на экране: здесь и сейчас. Информационная и художественная природа телевизионного изображения.

Телевидение и документальное кино. Телевизионная документалистика: от видеосюжета до телерепортажа и очерка.

Жизнь врасплох, или Кино глаз.

Телевидение, видео, Интернет... Что дальше? Современные формы экранного языка.

В царстве кривых зеркал, или Вечные истины искусства.

Тематическое планирование с определением основных видов учебной деятельности

5 класс

«ДЕКОРАТИВНО-ПРИКЛАДНОЕ ИСКУССТВО В ЖИЗНИ ЧЕЛОВЕКА»

(34 часа)

Многообразие декоративно-прикладного искусства (народное традиционное, классическое, современное), специфика образно-символического языка, социально-коммуникативной роли в обществе.

Образно-символический язык народного (крестьянского) прикладного искусства. Картина мира в образном строе бытового крестьянского искусства.

Народные промыслы – современная форма бытования народной традиции, наше национальное достояние. Местные художественные традиции и конкретные художественные промыслы.

Декоративно-прикладное искусство Древнего Египта, средневековой Западной Европы, Франции XVII века (эпоха барокко). Декоративно-прикладное искусство в классовом обществе (его социальная роль). Декор как обозначение принадлежности к определённой человеческой общности.

Выставочное декоративное искусство – область дерзкого, смелого эксперимента, поиска нового выразительного, образного языка. Профессионализм современного художника декоративно-прикладного искусства.

Индивидуальные и коллективные практические творческие работы.

№п/п	Наименование разделов и тем	Часы учебного времени	Характеристика основных видов деятельности обучающихся
	Древние корни и народного	8	

	искусства.		
	<p>Истоки образного языка декоративно-прикладного искусства. Крестьянское прикладное искусство – уникальное явление духовной жизни народа. Связь крестьянского искусства с природой, бытом, трудом, эпосом, мировосприятием земледельца.</p> <p>Условно-символический язык крестьянского прикладного искусства. Форма и цвет как знаки, символизирующие идею целостности мира в единстве космоса-неба, земли и подземно-подводного мира, а также идею вечного развития и обновления природы.</p> <p>Разные виды народного прикладного искусства: резьба и роспись по дереву, вышивка, народный костюм.</p>		
1	Древние образы в народном искусстве (рисунк).	1	<p>Уметь объяснять глубинные смыслы основных знаков-символов традиционного крестьянского прикладного искусства, отмечать их лаконично выразительную красоту.</p> <p>Сравнивать, сопоставлять, анализировать декоративные решения традиционных образов в орнаментах народной вышивки, резьбе и росписи по дереву, видеть в них многообразное варьирование трактовок.</p> <p>Создавать выразительные декоративно-обобщённые изображения на основе традиционных образов.</p> <p>Осваивать навыки декоративного обобщения в процессе выполнения практической творческой работы.</p>
2	Убранство русской избы (эскиз).	1	<p>Понимать и объяснять целостность образного строя традиционного крестьянского жилища, выраженного в его трёхчастной структуре и декоре.</p> <p>Раскрывать символическое значение, содержательный смысл знаков-образов в декоративном убранстве избы.</p> <p>Определять и характеризовать отдельные детали декоративного убранства избы как проявление конструктивной, декоративной и изобразительной деятельности.</p> <p>Находить общее и различное в образном строе традиционного жилища разных народов.</p> <p>Создавать эскизы декоративного убранства избы.</p> <p>Осваивать принципы декоративного обобщения в изображении.</p>
3	Внутренний мир русской	1	<p>Сравнивать и называть конструктивные декоративные элементы устройства жилой среды крестьянского дома.</p> <p>Осознавать и объяснять мудрость устройства традиционной жилой среды.</p> <p>Сравнивать, сопоставлять интерьеры крестьянских жилищ у разных народов, находить в них черты национального своеобразия.</p>

	избы (рисунок).		Создавать цветовую композицию внутреннего пространства избы.
4	Конструкция и декор предметов народного быта (эскиз).	1	<p>Сравнивать, находить общее и особенное в конструкции, декоре традиционных предметов крестьянского быта и труда.</p> <p>Рассуждать о связях произведений крестьянского искусства с природой.</p> <p>Понимать, что декор не только украшение, но и носитель жизненно важных смыслов.</p> <p>Отмечать характерные черты, свойственные народным мастерам-умельцам.</p> <p>Изображать выразительную форму предметов крестьянского быта и украшать её.</p> <p>Выстраивать орнаментальную композицию в соответствии с традицией народного искусства.</p>
5	Русская народная вышивка (эскиз).	1	<p>Анализировать и понимать особенности образного языка народной вышивки, разнообразие трактовок традиционных образов.</p> <p>Создавать самостоятельные варианты орнаментального построения вышивки с опорой на народную традицию.</p> <p>Выделять величиной, выразительным контуром рисунка, цветом, декором главный мотив (мать-земля, древо жизни, птица света и т.п.), дополняя его орнаментальными поясами.</p> <p>Использовать традиционные для вышивки сочетания цветов.</p> <p>Осваивать навыки декоративного обобщения.</p> <p>Оценивать собственную художественную деятельность и деятельность своих сверстников с точки зрения выразительности декоративной формы.</p>
6	Народный праздничный костюм (эскиз северорусс	1	<p>Понимать и анализировать образный строй народного праздничного костюма, давать ему эстетическую оценку.</p> <p>Соотносить особенности декора женского праздничного костюма с мировосприятием и мировоззрением наших предков.</p> <p>Объяснять общее и особенное в образах народной праздничной одежды разных регионов России.</p> <p>Осознавать значение традиционного праздничного костюма как бесценного достояния культуры народа.</p> <p>Создавать эскизы народного праздничного костюма, его отдельных элементов на примере северорусского костюма, выражать в форме, в цветовом решении,</p>

	кого костюма).		орнаментике костюма черты национального своеобразия.
7	Народный праздничный костюм (эскиз южно-русского костюма).	1	<p>Понимать и анализировать образный строй народного праздничного костюма, давать ему эстетическую оценку.</p> <p>Соотносить особенности декора женского праздничного костюма с мировосприятием и мировоззрением наших предков.</p> <p>Объяснять общее и особенное в образах народной праздничной одежды разных регионов России.</p> <p>Осознавать значение традиционного праздничного костюма как бесценного достояния культуры народа.</p> <p>Создавать эскизы народного праздничного костюма, его отдельных элементов на примере южно-русского костюма, выражать в форме, в цветовом решении, орнаментике костюма черты национального своеобразия.</p>
8	Народные праздничные обряды (обобщение темы).	1	<p>Характеризовать: праздник как важное событие, как синтез всех видов творчества (изобразительного, музыкального, устно-поэтического и т.д.).</p> <p>Участвовать: в художественной жизни класса, школы, создавать атмосферу праздничного действия, живого общения и красоты.</p> <p>Разыгрывать: народные песни, игровые сюжеты, участвовать в обрядовых действиях.</p> <p>Проявлять: себя в роли знатоков искусства, экскурсоводов, народных мастеров, экспертов.</p> <p>Находить: общие черты в разных произведениях народного (крестьянского) прикладного искусства, отмечать в них единство конструктивной, декоративной и изобразительной деятельности.</p> <p>Понимать и объяснять: ценность уникального крестьянского искусства как живой традиции, питающей живительными соками современное декоративно-прикладное искусство.</p>
	Связь времён в народном	8	

	искусстве.		
	Формы бытования народных традиций в современной жизни. Общность современных традиционных художественных промыслов России, их истоки. Главные отличительные признаки изделий традиционных художественных промыслов (форма, материал, особенности росписи, цветовой строй, приёмы письма, элементы орнамента). Следование традиции и высокий профессионализм современных мастеров художественных промыслов. Единство материалов, формы и декора, конструктивных декоративных изобразительных элементов в произведениях народных художественных промыслов		
9	Древние образы в современных народных игрушках	1	<p>Размышлять, рассуждать об истоках возникновения современной народной игрушки.</p> <p>Сравнивать, оценивать форму, декор игрушек, принадлежащих различным художественным промыслам.</p> <p>Распознавать и называть игрушки ведущих народных художественных промыслов.</p> <p>Осуществлять собственный художественный замысел, связанный с созданием выразительной формы игрушки в традиции одного из промыслов.</p> <p>Овладевать приёмами создания выразительной формы в опоре на народные традиции.</p> <p>Осваивать характерные для того или иного промысла основные элементы народного орнамента.</p>
10	Древние образы в современных народных игрушках	1	<p>Размышлять, рассуждать об истоках возникновения современной народной игрушки.</p> <p>Сравнивать, оценивать форму, декор игрушек, принадлежащих различным художественным промыслам.</p> <p>Распознавать и называть игрушки ведущих народных художественных промыслов.</p> <p>Осуществлять собственный художественный замысел, связанный с украшением выразительной формы игрушки декоративной росписью в традиции одного из промыслов.</p> <p>Овладевать приёмами создания выразительной формы в опоре на народные традиции.</p> <p>Осваивать характерные для того или иного промысла основные элементы народного орнамента и особенности цветового строя.</p>
11	Искусство Гжели (эскиз	1	<p>Эмоционально воспринимать, выражать своё отношение, давать эстетическую оценку произведениям гжельской керамики.</p> <p>Сравнивать благозвучное сочетание синего и белого в природе и в</p>

).		<p>произведениях Гжели.</p> <p>Осознавать нерасторжимую связь конструктивных, декоративных и изобразительных элементов, единство формы и декора в изделиях гжельских мастеров.</p> <p>Осваивать приёмы гжельского кистевого мазка - «мазка с тенями».</p> <p>Создавать композицию росписи в процессе практической творческой работы.</p>
12	Городецкая роспись (эскиз).	1	<p>Эмоционально воспринимать, выражать своё отношение, эстетически оценивать произведения городецкого промысла.</p> <p>Выявлять общность в городецкой и гжельской росписях, определять характерные особенности произведений городецкого промысла.</p> <p>Осваивать основные приёмы кистевой росписи Городца, овладевать декоративными навыками.</p> <p>Создавать композицию росписи в традиции Городца.</p>
13	Хохлома (эскиз).	1	<p>Эмоционально воспринимать, выразить своё отношение, эстетически оценивать произведения Хохломы.</p> <p>Иметь представление о видах хохломской росписи («травка», роспись «под фон», «кудрина»), различать их.</p> <p>Создавать композицию травной росписи в единстве с формой, используя основные элементы травного узора.</p>
14	Жостово. Роспись по металлу (эскиз фрагмента).	1	<p>Эмоционально воспринимать, выразить свое отношение, эстетически оценивать произведения жостовского промысла.</p> <p>Соотносить многоцветье цветочной росписи на подносах с красотой цветущих лугов.</p> <p>Осознавать единство формы и декора в изделиях мастеров.</p> <p>Осваивать основные приёмы жостовского письма.</p> <p>Создавать фрагмент жостовской росписи в живописной импровизационной манере в процессе выполнения творческой работы.</p>
15	Щепа. Роспись по лубу и дереву. Тисне	1	<p>Выражать своё личное отношение, эстетически оценивать изделия мастеров Русского Севера.</p> <p>Объяснять, что значит единство материала, формы и декора в берестяной и деревянной утвари.</p> <p>Различать и называть характерные особенности мезенской деревянной росписи, её ярко выраженную графическую орнаментику.</p>

	ние и резьб а по берес те (эскиз ; конст руиро вание)		Осваивать основные приёмы росписи. Создавать композицию росписи или её фрагмент в традиции мезенской росписи.
16	Роль народ ных худож естве нных пром ыслов в совре менно й жизни (<i>обоб щени е темы</i>).	1	Объяснять важность сохранения традиционных художественных промыслов в современных условиях. Выявлять общее и особенное в произведениях традиционных художественных промыслов. Различать и называть произведения ведущих центров народных художественных промыслов. Участвовать в отчёте поисковых групп, связанном со сбором и систематизацией художественно-познавательного материала. Участвовать в презентации выставочных работ. Анализировать свои творческие работы и работы своих товарищей, созданные по теме «Связь времён в народном искусстве».
	Деко р - челов ек, общес тво,	11	

	врем я.		
			<p>Роль декоративных искусств в жизни общества, в различении людей по социальной принадлежности, в выявлении определённых общностей людей. Декор вещи как социальный знак, выявляющий, подчёркивающий место человека в обществе.</p> <p>Влияние господствующих идей, условий жизни людей разных стран и эпох на образный строй произведений декоративно-прикладного искусства.</p> <p>Особенности декоративно-прикладного искусства Древнего Египта, Китая, Западной Европы XVII века.</p>
17	Зачем людям украшения (беседа).	1	<p>Характеризовать смысл декора не только как украшения, но прежде всего как социального знака, определяющего роль хозяина вещи (носителя, пользователя).</p> <p>Выявлять и объяснять, в чём заключается связь содержания с формой его воплощения в произведениях декоративно-прикладного искусства.</p> <p>Участвовать в диалоге о том, зачем людям украшения, что значит украсить вещь.</p>
18	Роль декоративного искусства в жизни древнего общества (эскиз браслета, ожерелья).	1	<p>Эмоционально воспринимать, различать по характерным признакам произведения декоративно-прикладного искусства древнего Египта, давать им эстетическую оценку.</p> <p>Выявлять в произведениях декоративно-прикладного искусства связь конструктивных, декоративных и изобразительных элементов, а также единство материалов, формы и декора.</p> <p>Вести поисковую работу (подбор познавательного зрительного материала) по декоративно-прикладному искусству Древнего Египта.</p> <p>Создавать эскизы украшений (браслет, ожерелье) по мотивам декоративно-прикладного искусства Древнего Египта.</p> <p>Овладевать навыками декоративного обобщения в процессе выполнения практической творческой работы.</p>
19	Роль декоративного	1	<p>Эмоционально воспринимать, различать по характерным признакам произведения декоративно-прикладного искусства древнего Египта, давать им эстетическую оценку.</p> <p>Выявлять в произведениях декоративно-прикладного искусства связь конструктивных,</p>

	искусства в жизни древнего общества (эскиз алебастровой вазы).		<p>декоративных и изобразительных элементов, а также единство материалов, формы и декора.</p> <p>Вести поисковую работу (подбор познавательного зрительного материала) по декоративно-прикладному искусству Древнего Египта.</p> <p>Создавать эскизы украшений (алебастровая ваза) по мотивам декоративно-прикладного искусства Древнего Египта.</p> <p>Овладевать навыками декоративного обобщения в процессе выполнения практической творческой работы.</p>
20	Роль декоративного искусства в жизни древнего общества (рельеф на фойльге).	1	<p>Эмоционально воспринимать, различать по характерным признакам произведения декоративно-прикладного искусства древнего Египта, давать им эстетическую оценку.</p> <p>Выявлять в произведениях декоративно-прикладного искусства связь конструктивных, декоративных и изобразительных элементов, а также единство материалов, формы и декора.</p> <p>Вести поисковую работу (подбор познавательного зрительного материала) по декоративно-прикладному искусству Древнего Египта.</p> <p>Создавать рельефные работы украшений по мотивам декоративно-прикладного искусства Древнего Египта.</p> <p>Овладевать навыками декоративного обобщения в процессе выполнения практической творческой работы.</p>
21	Одежда «говорит» о человеке (беседа).	1	<p>Высказываться о многообразии форм и декора в одежде народов разных стран и у людей разных сословий.</p> <p>Участвовать в поисковой деятельности, в подборе зрительного и познавательного материала по теме «Костюм разных социальных групп в разных странах».</p> <p>Соотносить образный строй одежды с положением её владельца в обществе.</p>

22	Одежда «говорит» о человеке (эскиз в кармане).	1	<p>Высказываться о многообразии форм и декора в одежде народов разных стран и у людей разных сословий.</p> <p>Участвовать в поисковой деятельности, в подборе зрительного и познавательного материала по теме «Костюм разных социальных групп в разных странах».</p> <p>Соотносить образный строй одежды с положением её владельца в обществе.</p> <p>Участвовать в индивидуальной и коллективной формах деятельности, связанной с созданием творческой работы.</p> <p>Передавать в творческой работе цветом, формой, пластикой линий стилевое единство декоративного решения интерьера, предметов быта и одежды людей.</p>
23	Одежда «говорит» о человеке (цветовое решение).	1	<p>Высказываться о многообразии форм и декора в одежде народов разных стран и у людей разных сословий.</p> <p>Участвовать в поисковой деятельности, в подборе зрительного и познавательного материала по теме «Костюм разных социальных групп в разных странах».</p> <p>Соотносить образный строй одежды с положением её владельца в обществе.</p> <p>Участвовать в индивидуальной и коллективной формах деятельности, связанной с созданием творческой работы.</p> <p>Передавать в творческой работе цветом, формой, пластикой линий стилевое единство декоративного решения интерьера, предметов быта и одежды людей.</p>
24	О чём рассказывают нам гербы и эмблемы (беседа).	1	<p>Понимать смысловое значение изобразительно-декоративных элементов в гербе родного города, в гербах различных русских городов.</p> <p>Определять, называть символические элементы герба и использовать их при собственном проекте герба.</p> <p>Находить в рассматриваемых гербах связь конструктивного, декоративного и изобразительного элементов.</p>
25	О чём рассказывают нам гербы	1	<p>Понимать смысловое значение изобразительно-декоративных элементов в гербе родного города, в гербах различных русских городов.</p> <p>Определять, называть символические элементы герба и использовать их при создании собственного проекта герба.</p> <p>Находить в рассматриваемых гербах связь конструктивного, декоративного и</p>

	и эмблемы (эскиз в карандаше).		изобразительных элементов. Создавать декоративную композицию герба (с учётом интересов и увлечений членов своей семьи) или эмблемы, добиваясь лаконичности и обобщённости.
26	О чём рассказывают нам гербы и эмблемы (цветовое решение).	1	Понимать смысловое значение изобразительно-декоративных элементов в гербе родного города, в гербах различных русских городов. Определять, называть символические элементы герба и использовать их при создании собственного проекта герба. Находить в рассматриваемых гербах связь конструктивного, декоративного и изобразительного элементов. Создавать декоративную композицию герба (с учётом интересов и увлечений членов своей семьи) или эмблемы, добиваясь лаконичности и обобщённости изображения и цветового решения.
27	Роль декоративного искусства в жизни человека и общества (обобщение темы).	1	Участвовать в итоговой игре-викторине с активным привлечением зрительного материала по декоративно-прикладному искусству, в творческих заданиях по обобщению изучаемого материала. Распознавать и систематизировать зрительный материал по декоративно-прикладному искусству по социально-стилевым признакам. Соотнести костюм, его образный строй с владельцем. Размышлять и вести диалог об особенностях художественного языка классического декоративно-прикладного искусства и его отличии от искусства народного (крестьянского). Использовать в речи новые художественные термины.

	Деко ратив ное искус ство в совре менн ом мире.	7	
	<p>Разнообразие современного декоративно-прикладного искусства (керамика, стекло, металл, гобелен, батик и многое другое). Новые черты современного искусства. Выставочное и массовое декоративно-прикладное искусство.</p> <p>Тяготение современного художника к ассоциативному формотворчеству, фантастической декоративности, ансамблевому единству предметов, полному раскрытию творческой индивидуальности. Смелое экспериментирование с материалом, формой, цветом, фактурой.</p> <p>Коллективная работа в конкретном материале – от замысла до воплощения.</p>		
28	Совре менно е выста вочно е искус ство (бесед а).	1	<p>Ориентироваться в широком разнообразии современного декоративно-прикладного искусства, различать по материалам, технике исполнения художественное стекло, керамику, ковку, литьё, гобелен и т. д.</p> <p>Выявлять и называть характерные особенности современного декоративно-прикладного искусства.</p> <p>Высказываться по поводу роли выразительных средств и пластического языка материала в построении декоративного образа.</p> <p>Находить и определять в произведениях декоративно-прикладного искусства связь конструктивного, декоративного и изобразительного видов деятельности, а также неразрывное единство материала, формы и декора.</p> <p>Использовать в речи новые термины, связанные декоративно-прикладным искусством.</p> <p>Объяснять отличия современного декоративно-прикладного искусства от традиционного народного искусства.</p>
29	Ты сам – масте р (эскиз	1	<p>Разрабатывать, создавать эскизы коллективных панно, витражей, коллажей, декоративных украшений интерьеров школы.</p> <p>Пользоваться языком декоративно-прикладного искусства, принципами декоративного обобщения в процессе выполнения практической творческой работы.</p> <p>Владеть практическими навыками выразительного использования формы, объёма,</p>

	панно в каран-даше).		<p>цвета, фактуры и других средств в процессе создания в конкретном материале плоскостных или объёмных декоративных композиций.</p> <p>Собирать отдельно выполненные детали в более крупные блоки, т. е. вести работу по принципу «от простого к сложному».</p> <p>Участвовать в подготовке итоговой выставки творческих работ.</p>
30	Ты сам – масте-р (цвето-вое реше-ние панно).	1	
31	Ты сам – масте-р (декор-ативн-ые игруш-ки из мочал-а).	1	
32	Ты сам – масте-р (витра-ж).	1	
33	Ты сам – масте-р	1	

	(декоративные вазы и куклы).		
34	Ты сам – мастер (монтаж панно). Участие в выставке на тему «Украшим школу своими руками». Обобщающий урок по теме учебного	1	Собирать отдельно выполненные детали в более крупные блоки, т. е. вести работу по принципу «от простого к сложному». Участвовать в итоговой выставке творческих работ.

	года.		
--	-------	--	--

6 класс
«ИЗОБРАЗИТЕЛЬНОЕ ИСКУССТВО В ЖИЗНИ ЧЕЛОВЕКА»
(34 часа)

Роль и значение изобразительного искусства в жизни человека. Понятия «художественный образ» и «зрительный образ мира». Изменчивость восприятия картины мира. Искусство изображения как способ художественного познания. Культуростроительная роль изобразительного искусства, выражение ценностного отношения к миру через искусство. Изменчивость языка изобразительного искусства как части процесса развития общечеловеческой культуры. Различные уровни восприятия произведений искусства.

Виды изобразительного искусства и основы его образного языка.

Жанры в изобразительном искусстве. Натюрморт. Пейзаж. Портрет. Восприятие искусства.

Шедевры русского и зарубежного изобразительного искусства.

Индивидуальные и коллективные практические творческие работы.

№п/п	Наименование разделов и тем	Часы учебного времени	Характеристика основных видов деятельности обучающихся
	Виды изобразительного искусства	8	

	<p>льног о искус ства и основ ы образ ного языка</p>		
	<p>Основы представлений о языке изобразительного искусства. Все элементы и средства этого языка служат для передачи значимых смыслов, являются изобразительным способом выражения содержания. Художник, изображая видимый мир, рассказывает о своём восприятии жизни, а зритель при сформированных зрительских умениях понимает произведение искусства через сопереживание его образному содержанию.</p>		
1	<p>Изобр азител ьное искусс тво. Семья прост ранств енных искусс тв. Худож ествен ные матер иалы (бесед а; компо зиция)</p>	1	<p>Называть пространственные и временные виды искусства и объяснять, в чём состоит различие временных и пространственных видов искусства. Sis Иметь представление и высказываться о роли художественного материала в построении художественного образа. Характеризовать три группы пространственных искусств: изобразительные, конструктивные и декоративные, объяснять их различное назначение в жизни людей. Объяснять роль изобразительных искусств в повседневной жизни человека, в организации общения людей, в создании среды материального окружения, в развитии культуры и представлений человека о самом себе. Характеризовать выразительные особенности различных художественных материалов при создании художественного образа. Называть и давать характеристики основным графическим и живописным материалам. Приобретать представление об изобразительном искусстве как о сфере художественного познания и создания образной картины мира. Рассуждать о роли зрителя в жизни искусства, о зрительских умениях и культуре, о творческой активности зрителя. Характеризовать и объяснять восприятие произведений как творческую деятельность. Уметь определять, к какому виду искусства относится рассматриваемое</p>

	.		<p>произведение.</p> <p>Понимать, что восприятие произведения искусства - творческая деятельность на основе зрительской культуры, т. е. определённых знаний и умений.</p> <p>Приобретать навыки работы графическими и живописными материалами в процессе создания творческой работы.</p> <p>Развивать композиционные навыки, чувство ритма, вкус в работе с художественными материалами.</p>
2	Рисунок – основа изобразительного творчества (зарисовки с натуры).	1	<p>Приобретать представление о рисунке как виде художественного творчества.</p> <p>Различать виды рисунка по их целям и художественным задачам.</p> <p>Участвовать в обсуждении выразительности и художественности различных видов рисунков мастеров.</p> <p>Овладевать начальными навыками рисунка с натуры.</p> <p>Учиться рассматривать, сравнивать и обобщать пространственные формы.</p> <p>Овладевать навыками размещения рисунка в листе.</p> <p>Овладевать навыками работы с графическими материалами в процессе выполнения творческих заданий.</p>
3	Линия и её выразительные возможности. Ритм линий (линейный рисунок).	1	<p>Приобретать представления о выразительных возможностях линии, о линии как выражении эмоций, чувств, впечатлений художника.</p> <p>Объяснять, что такое ритм и его значение в создании изобразительного образа.</p> <p>Рассуждать о характере художественного образа в различных линейных рисунках известных художников.</p> <p>Выбирать характер линий для создания ярких, эмоциональных образов в рисунке.</p> <p>Овладевать навыками передачи разного эмоционального состояния, настроения с помощью ритма и различного характера линий, штрихов, росчерков и др.</p> <p>Овладевать навыками ритмического линейного изображения движения (динамики) и статики (спокойствия).</p> <p>Знать и называть линейные графические рисунки известных художников.</p>
4	Пятно как	1	<p>Овладевать представлениями о пятне как одном из основных средств изображения.</p> <p>Приобретать навыки обобщенного, целостного видения формы.</p>

	средств во выраж ения. Ритм пятен (изобр ажени е).		Развивать аналитические возможности глаза, умение видеть тональные отношения (светлее или темнее). Осваивать навыки композиционного мышления на основе ритма пятен, ритмической организации плоскости листа. Овладевать простыми навыками изображения с помощью пятна и тональных отношений. Осуществлять на основе ритма тональных пятен собственный художественный замысел, связанный с изображением состояния природы (гроза, туман, солнце и т. д.).
5	Цвет. Основ ы цветов едения (упра жнени я; изобра жения).	1	Знать понятия и уметь объяснять их значение: основной цвет, составной цвет, дополнительный цвет. Получать представление о физической природе света и восприятии цвета человеком. Получать представление о воздействии цвета на человека. Сравнивать особенности символического понимания цвета в различных культурах. Объяснять значение понятий: цветовой круг, цветотональная шкала, насыщенность цвета. Иметь навык сравнения цветowych пятен по тону, смешения красок, получения различных оттенков цвета. Расширять свой творческий опыт, экспериментируя с вариациями цвета при создании фантазийной цветовой композиции. Различать и называть основные и составные, теплые и холодные, контрастные и дополнительные цвета. Создавать образы, используя все выразительные возможности цвета.
6	Цвет в произв едения х живоп иси (изобр ажени е).	1	Характеризовать цвет как средство выразительности в живописных произведениях. Объяснять понятия: цветовые отношения, теплые и холодные цвета, цветовой контраст, локальный цвет, сложный цвет. Различать и называть теплые и холодные оттенки цвета. Объяснять понятие «колорит». Развивать навык колористического восприятия художественных произведений, умение любоваться красотой цвета в произведениях искусства и в реальной жизни. Приобретать творческий опыт в процессе создания красками цветowych образов с различным эмоциональным звучанием. Овладевать навыками живописного изображения.
7	Объём ные изобра	1	Называть виды скульптурных изображений, объяснять их назначение в жизни людей. Характеризовать основные скульптурные материалы и условия их применения в объёмных изображениях.

	жения в скульптуре (лепка).		Рассуждать о средствах художественной выразительности в скульптурном образе. Осваивать простые навыки художественной выразительности в процессе создания объемного изображения животных различными материалами (лепка, бумагопластика и др.).
8	Основы языка изображения (обобщение темы)	1	Рассуждать о значении и роли искусства в жизни людей. Объяснять, почему образуются разные виды искусства, называть разные виды искусства, определять их назначение. Объяснять, почему изобразительное искусство — особый образный язык. Рассказывать о разных художественных материалах и их выразительных свойствах. Участвовать в обсуждении содержания и выразительных средств художественных произведений . Участвовать в выставке творческих работ.
	Мир наших вещей Натюрморт.	8	
	История развития жанра «натюрморт» в контексте развития художественной культуры. Натюрморт как отражение мировоззрения художника, живущего в определённое время, и как творческая лаборатория художника. Особенности выражения содержания натюрморта в графике и в живописи. Художественно-выразительные средства изображения предметного мира (композиция, перспектива, форма, объём, свет).		
9	Реальность и фантазия в творчестве	1	Рассуждать о роли воображения и фантазии в художественном творчестве и в жизни человека. Уяснять , что воображение и фантазия нужны человеку не только для того, чтобы строить образ будущего, но также и для того, чтобы видеть и понимать окружающую реальность. Понимать и объяснять условность изобразительного языка и его изменчивость в ходе истории человечества.

	художника (беседа).		Характеризовать смысл художественного образа как изображения реальности, переживаемой человеком, как выражение значимых для него ценностей и идеалов.
10	Изображение предметного мира – натюрморт (аппликация)	1	<p>Формировать представления о различных целях и задачах изображения предметов быта в искусстве разных эпох.</p> <p>Узнавать о разных способах изображения предметов (знаковых, плоских, символических, объемных и т. д.) в зависимости от целей художественного изображения.</p> <p>Отрабатывать навык плоскостного силуэтного изображения обычных, простых предметов (кухонная утварь).</p> <p>Осваивать простые композиционные умения организации изобразительной плоскости в натюрморте.</p> <p>Уметь выделять композиционный центр в собственном изображении.</p> <p>Получать навыки художественного изображения способом аппликации.</p> <p>Развивать вкус, эстетические представления в процессе соотношения цветовых пятен и фактур на этапе создания практической творческой работы.</p>
11	Понятие формы. Многообразие форм окружающего мира (конструирование)	1	<p>Характеризовать понятие простой и сложной пространственной формы.</p> <p>Называть основные геометрические фигуры и геометрические объемные тела.</p> <p>Выявлять конструкцию предмета через соотношение простых геометрических фигур.</p> <p>Изображать сложную форму предмета (силуэт) как соотношение простых геометрических фигур, соблюдая их пропорции.</p>
12	Изображение	1	<p>Приобретать представление о разных способах и задачах изображения в различные эпохи.</p> <p>Объяснять связь между новым представлением о человеке в эпоху</p>

	объём а на плоск ости и линей ная перспе ктива (изобр ажени я).		Возрождения и задачами художественного познания и изображения явлений реального мира. Строить изображения простых предметов по правилам линейной перспективы. Определять понятия: линия горизонта; точка зрения; точка схода вспомогательных линий; взгляд сверху, снизу и сбоку, а также использовать их в рисунке. Объяснять перспективные сокращения в изображениях предметов. Создавать линейные изображения геометрических тел и натюрморт с натуры из геометрических тел.
13	Освещ ение. Свет и тень (зарис овки; набро сок).	1	Характеризовать освещение как важнейшее выразительное средство изобразительного искусства, как средство построения объема предметов и глубины пространства. Углублять представления об изображении борьбы света и тени как средстве драматизации содержания произведения и организации композиции картины. Осваивать основные правила объёмного изображения предмета (свет, тень, рефлекс и падающая тень). Передавать с помощью света характер формы и эмоциональное напряжение в композиции натюрморта. Знакомиться с картинами-натюрмортами европейского искусства XVII- XVIII веков, характеризовать роль освещения в построении содержания этих произведений.
14	Натюр морт в графи ке (изобр ажени е; гравю ра).	1	Осваивать первичные умения графического изображения натюрморта с натуры и по представлению. Получать представления о различных графических техниках. Понимать и объяснять, что такое гравюра, каковы ее виды. Приобретать опыт восприятия графических произведений, выполненных в различных техниках известными мастерами. Приобретать творческий опыт выполнения графического натюрморта и гравюры наклейками на картоне.
15	Цвет в натюр морте (линей	1	Приобретать представление о разном видении и понимании цветового состояния изображаемого мира в истории искусства. Понимать и использовать в творческой работе выразительные возможности цвета.

	ное изображение и монотипия).		Выражать цветом в натюрморте собственное настроение и переживания.
16	Выразительные возможности и натюрморта (обобщение темы)	1	<p>Узнавать историю развития жанра натюрморта.</p> <p>Понимать значение отечественной школы натюрморта в мировой художественной культуре.</p> <p>Выбирать и использовать различные художественные материалы для передачи собственного художественного замысла при создании натюрморта.</p> <p>Развивать художественное видение, наблюдательность, умение взглянуть по-новому на окружающий предметный мир.</p>
	Вглядываясь в человека. Портрет.	11	12час по прог
	<p>Приобщение к культурному наследию человечества через знакомство с искусством портрета разных эпох. Содержание портрета – интерес к личности, наделённой индивидуальными качествами. Сходство портретируемого внешнее и внутреннее.</p> <p>Художественно-выразительные средства портрета (композиция, ритм, форма, линия, объём, свет).</p> <p>Портрет как способ наблюдения человека и понимания его.</p>		
17	Образ человека – главная тема	1	<p>Знакомиться с великими произведениями портретного искусства разных эпох и формировать представления о месте и значении портретного образа человека в искусстве.</p> <p>Получать представление об изменчивости образа человека в истории.</p> <p>Формировать представление об истории портрета в русском искусстве, называть</p>

	искусства (беседа).		<p>имена нескольких великих художников-портретистов.</p> <p>Понимать и объяснять, что при передаче художником внешнего сходства в художественном портрете присутствует выражение идеалов эпохи и авторская позиция художника.</p> <p>Уметь различать виды портрета (парадный и лирический портрет).</p> <p>Рассказывать о своих художественных впечатлениях.</p>
18	Конструкция головы человека и её основные пропорции (апликация)	1	<p>Приобретать представления о конструкции, пластическом строении головы человека и пропорциях лица.</p> <p>Понимать и объяснять роль пропорций в выражении характера модели и отражении замысла художника.</p> <p>Овладевать первичными навыками изображения головы человека в процессе творческой работы.</p> <p>Приобретать навыки создания портрета в рисунке и средствами аппликации.</p>
19	Изображение головы человека в пространстве (зарисовки).	1	<p>Приобретать представления о способах объемного изображения головы человека.</p> <p>Участвовать в обсуждении содержания и выразительных средств рисунков мастеров портретного жанра.</p> <p>Приобретать представление о бес-конечности индивидуальных особенности при общих закономерностях строения головы человека.</p> <p>Вглядываться в лица людей, в особенности личности каждого человека.</p> <p>Создавать зарисовки объемной конструкции головы.</p>
20	Портрет в скульп	1	<p>Знакомиться с примерами портретных изображений великих мастеров скульптуры, приобретать опыт восприятия скульптурного портрета.</p> <p>Получать знания о великих русских скульпторах-портретистах.</p>

	туре (лепка).		<p>Приобретать опыт и навыки лепки портретного изображения головы человека.</p> <p>Получать представление о выразительных средствах скульптурного образа.</p> <p>Учиться по-новому видеть индивидуальность человека (видеть как художник-скульптор).</p>
21	Графический портретный рисунок (набросок).	1	<p>Приобретать интерес к изображениям человека как способу нового понимания и видения человека, окружающих людей.</p> <p>Развивать художественное видение, наблюдательность, умение замечать индивидуальные особенности и характер человека.</p> <p>Получать представления о графических портретах мастеров разных эпох, о разнообразии графических средств в решении образа человека.</p> <p>Овладевать новыми умениями в рисунке.</p> <p>Выполнять наброски и зарисовки близких людей, передавать индивидуальные особенности человека в портрете.</p>
22	Сатирические образы человека (образы/шаржи).	1	<p>Получать представление о жанре сатирического рисунка и его задачах.</p> <p>Рассуждать о задачах художественного преувеличения, о соотношении правды и вымысла в художественном изображении.</p> <p>Учиться видеть индивидуальный характер человека, творчески искать средства выразительности для его изображения.</p> <p>Приобретать навыки рисунка, видения и понимания пропорций, использования линии и пятна как средств выразительного изображения человека.</p>
23	Образные возможности и освещения в портрете (набросок).	1	<p>Узнавать о выразительных возможностях освещения при создании художественного образа.</p> <p>Учиться видеть и характеризовать различное эмоциональное звучание образа при разном источнике и характере освещения.</p> <p>Различать освещение «по свету», «против света», боковой свет.</p> <p>Характеризовать освещение в про-изведениях искусства и его эмоциональное и смысловое воздействие на зрителя.</p> <p>Овладевать опытом наблюдательности и постигать визуальную культуру восприятия реальности и произведений искусства.</p>
24	Роль	1	Развивать художественное видение цвета, понимание его эмоционального,

	цвета в портрете (портрет).		интонационного воздействия. Анализировать цветовой строй произведений как средство создания художественного образа. Рассказывать о своих впечатлениях от нескольких (по выбору) портретов великих мастеров, характеризуя цветовой образ произведения. Получать навыки создания различными материалами портрета в цвете.
25	Великие портретисты прошлого (автопортрет).	1	Узнавать и называть несколько портретов великих мастеров европейского и русского искусства. Понимать значение великих портретистов для характеристики эпохи и ее духовных ценностей. Рассказывать об истории жанра портрета как о последовательности изменений представлений о человеке и выражения духовных ценностей эпохи. Рассуждать о соотношении личности портретируемого и авторской позиции художника в портрете. Приобретать творческий опыт и новые умения в наблюдении и создании композиционного автопортрета.
26	Великие портретисты прошлого (портрет).	1	Узнавать и называть несколько портретов великих мастеров европейского и русского искусства. Понимать значение великих портретистов для характеристики эпохи и ее духовных ценностей. Рассказывать об истории жанра портрета как о последовательности изменений представлений о человеке и выражения духовных ценностей эпохи. Рассуждать о соотношении личности портретируемого и авторской позиции художника в портрете. Приобретать творческий опыт и новые умения в наблюдении и создании композиционного портретного образа близкого человека.
27	Портрет в изобразительном искусстве XX века	1	Получать представления о задачах изображения человека в европейском искусстве XX века. Узнавать и называть основные вехи в истории развития портрета в отечественном искусстве XX века. Приводить примеры известных портретов отечественных художников.

	(участие в выставке/посещение музея)		
	Человек и пространство. Пейзаж.	7	
	<p>Жанры в изобразительном искусстве. Жанр пейзажа как изображение пространства, как отражение впечатлений и переживаний художника. Историческое развитие жанра. Основные вехи в развитии жанра пейзажа. Образ природы в произведениях русских и зарубежных художников-пейзажистов. Виды пейзажей. Особенности образно-выразительного языка пейзажа. Мотив пейзажа. Точка зрения и линия горизонта. Линейная и воздушная перспектива. Пейзаж настроения.</p>		
28	Жанры в изобразительном искусстве (беседа).	1	<p>Знать и называть жанры в изобразительном искусстве. Объяснять разницу между предметом изображения, сюжетом и содержанием изображения. Объяснять, как изучение развития жанра в изобразительном искусстве дает возможность увидеть изменения в видении мира. Рассуждать о том, как, изучая историю изобразительного жанра, мы расширяем рамки собственных представлений о жизни, свой личный жизненный опыт. Активно участвовать в беседе по теме.</p>
29	Изображение пространства	1	<p>Получать представление о различных способах изображения пространства, о перспективе как о средстве выражения в изобразительном искусстве разных эпох. Рассуждать о разных способах передачи перспективы в изобразительном</p>

	ранства. Правила построения перспективы. Воздушная перспектива (сетка «Альберти») и зарисовки; изображение).		искусстве как выражении различных мировоззренческих смыслов. Различать в произведениях искусства различные способы изображения пространства. Получать представление о миро-воззренческих основаниях правил линейной перспективы как художественного изучения реально наблюдаемого мира. Наблюдать пространственные сокращения (в нашем восприятии) уходящих вдаль предметов. Приобретать навыки (на уровне общих представлений) изображения перспективных сокращений в зарисовках наблюдаемого пространства. Объяснять понятия «картинная плоскость», «точка зрения», «линия горизонта», «точка схода», «вспомогательные линии». Различать и характеризовать как средство выразительности высокий и низкий горизонт в произведениях изобразительного искусства. Объяснять правила воздушной перспективы. Приобретать навыки изображения уходящего вдаль пространства, применяя правила линейной и воздушной перспективы.
30	Пейзаж - большой мир (изображение).	1	Узнавать об особенностях эпического и романтического образа природы в произведениях европейского и русского искусства. Уметь различать и характеризовать эпический и романтический образы в пейзажных произведениях живописи и графики. Творчески рассуждать , опираясь на полученные представления и свое восприятие произведений искусства, о средствах выражения художником эпического и романтического образа в пейзаже. Экспериментировать на основе правил линейной и воздушной перспективы в изображении большого природного пространства.
31	Пейзаж настроения. Природа	1	Получать представления о том, как понимали красоту природы и использовали новые средства выразительности в живописи XIX в. Характеризовать направления импрессионизма и постимпрессионизма в истории изобразительного искусства. Учиться видеть, наблюдать и эстетически переживать изменчивость

	да и художник (создание пейзажа).		цветового состояния и настроения в природе. Приобретать навыки передачи в цвете состояний природы и настроения человека. Приобретать опыт колористического видения, создания живописного образа эмоциональных переживаний человека.
32	Пейзаж в русской живописи. Пейзаж в графике (изображение пейзажа).	1	Получать представление об истории развития художественного образа природы в русской культуре. Называть имена великих русских живописцев и узнавать известные картины А. Венецианова, А. Саврасова, И. Шишкина, И. Левитана. Характеризовать особенности понимания красоты природы в творчестве И. Шишкина, И. Левитана. Уметь рассуждать о значении художественного образа отечественного пейзажа в развитии чувства Родины. Формировать эстетическое восприятие природы как необходимое качество личности. Приобретать умения и творческий опыт в создании композиционного живописного образа пейзажа своей Родины. Принимать посильное участие в сохранении культурных памятников. Получать представление о произведениях графического пейзажа в европейском и отечественном искусстве. Развивать культуру восприятия и понимания образности в графических произведениях. Рассуждать о своих впечатлениях и средствах выразительности в произведениях пейзажной графики, о разнообразии образных возможностей различных графических техник. Приобретать навыки наблюдательности, интерес к окружающему миру и его поэтическому видению путем создания графических зарисовок. Приобретать навыки создания пейзажных зарисовок.
33	Городской пейзаж (апли	1	Получать представление о развитии жанра городского пейзажа в европейском и русском искусстве. Приобретать навыки восприятия образности городского пространства как выражения самобытного лица культуры и истории народа. Приобретать навыки эстетического переживания образа городского

	кация/ колла ж).		<p>пространства и образа в архитектуре.</p> <p>Знакомиться с историческими городскими пейзажами Москвы, Санкт-Петербурга, родного города.</p> <p>Приобретать новые композиционные навыки, навыки наблюдательной перспективы и ритмической организации плоскости изображения.</p> <p>Овладеть навыками композиционного творчества в технике коллажа.</p> <p>Приобретать новый коммуникативный опыт в процессе создания коллективной творческой работы.</p>
34	Выразительные возможности и изобразительного искусства. Язык и смысл (обобщение темы)	1	<p>Уметь рассуждать о месте и значении изобразительного искусства в культуре, в жизни общества, в жизни человека.</p> <p>Получать представление о взаимосвязи реальной действительности и ее художественного отображения, ее претворении в художественный образ.</p> <p>Объяснять творческий и деятельностный характер восприятия произведений искусства на основе художественной культуры зрителя.</p> <p>Узнавать и называть авторов известных произведений, с которыми познакомились в течение учебного года.</p> <p>Участвовать в беседе по материалу учебного года.</p> <p>Участвовать в обсуждении творческих работ учащихся.</p>

7 класс

«ДИЗАЙН И АРХИТЕКТУРА В ЖИЗНИ ЧЕЛОВЕКА» (34 часа)

Дизайн и архитектура – конструктивные искусства в ряду пространственных искусств.

Визуально-пластический язык и эстетическое содержание дизайна и архитектуры. Их место в семье пространственных искусств, взаимосвязь с изобразительным и декоративно-прикладным искусствами. Архитектура как отражение социальных отношений и эстетических идеалов любого века, любого народа в форме бытовых, общественных и культовых зданий, роль архитектуры в организации пространственно-структурной среды города, во многом определяющей образ жизни людей. Дизайн – логичное продолжение вклада художника в формирование вещно-предметной среды, рукотворного мира: от одежды, мебели, посуды до машин, станков и т.д.

Дизайн и архитектура как создатели «второй природы», рукотворной среды нашего обитания. Многообразие современной материально-вещной среды. Единство целесообразности и красоты, функционального и художественного в лучших образцах архитектурного и дизайнерского творчества.

Индивидуальные и коллективные практические творческие работы.

№п/п	Наименование разделов и тем	Часы учебного времени	Характеристика основных видов деятельности обучающихся
	Архитектура и дизайн – конструктивные искусства в ряду пространственных искусств	8	

	<p>ств. Мир, котор ый создае т челов ек Худо жник – дизай н – архит ектур а. Искус ство компо зиции – основ а дизай на и архит ектур ы.</p>		
			<p>Возникновение архитектуры и дизайна на разных этапах общественного развития. Дизайн и архитектура как создатели «второй природы», рукотворной среды нашего обитания. Единство целесообразности и красоты, функционального и художественного.</p> <p>Композиция как основа реализации замысла в любой творческой деятельности. Плоскостная композиция в дизайне. Элементы композиции в графическом дизайне: пятно, линия, буква, текст и изображение. Основные композиционные приёмы: поиск уравновешенности (симметрия и асимметрия, динамическое равновесие), динамика и статика, ритм, цветовая гармония.</p>

	Разнообразные формы графического дизайна, его художественно-композиционные, визуально-психологические и социальные аспекты.		
1	<p>Основы композиции в конструктивных искусствах. Гармония, контраст и выразительность плоскостной композиции, или «Внесём порядок в хаос!» (практическая работа)</p>	1	<p>Находить в окружающем рукотворном мире примеры плоскостных и объемно-пространственных композиций. Выбирать способы компоновки композиции и составлять различные плоскостные композиции из 1-4 и более простейших форм (прямоугольников), располагая их по принципу симметрии или динамического равновесия. Добиваться эмоциональной выразительности (в практической работе), применяя композиционную доминанту и ритмическое расположение элементов. Понимать и передавать в учебных работах движение, статику и композиционный ритм.</p>
2	Прям	1	Понимать и объяснять , какова роль прямых линий в организации пространства.

	ые линии и органи зация простр анства (практ ическа я работа).		Использовать прямые линии для связывания отдельных элементов в единое композиционное целое или, исходя из образного замысла, членить композиционное пространство при помощи линий.
3	Цвет – элеме нт компо зицио нного творче ства.	1	Понимать роль цвета в конструктивных искусствах. Различать технологию использования цвета в живописи и в конструктивных искусствах. Применять цвет в графических композициях как акцент или доминанту.
4	Свобо дные формы : линии и тонов ые пятна (практ ическа я работа).	1	Понимать роль свободных форм (линий и тоновых пятен) в конструктивных искусствах. Применять свободные формы в графических композициях.

5	Буква – строка – текст Искусство шрифта (аналитическая и практическая работы).	1	<p>Понимать букву как исторически сложившееся обозначение звука.</p> <p>Различать «архитектуру» шрифта и особенности шрифтовых гарнитур.</p> <p>Применять печатное слово, типографскую строку в качестве элементов графической композиции.</p>
6	<p>Когда текст и изображение вместе</p> <p>Композиционные основы макетирования в графическом</p>	1	<p>Понимать и объяснять образно-информационную цельность синтеза слова и изображения в плакате и рекламе.</p> <p>Создавать творческую работу (плакат) в материале.</p>

	дизайне (практическая работа (плакат)).		
7	Когда текст и изображение вместе Композиционные основы макетирования в графическом дизайне (практическая работа (открытка)).	1	Понимать и объяснять образно-информационную цельность синтеза слова и изображения в плакате и рекламе. Создавать творческую работу (открытка) в материале.

8	В беск райнем море книг и журна лов Много образи е форм графи ческог о дизай на (компь ютерн ая графи ка).	1	Узнавать элементы, составляющие конструкцию и художественное оформление книги, журнала. Выбирать и использовать различные способы компоновки книжного и журнального разворота. Создавать практическую творческую работу в компьютерной программе Paint.
	В мире вещей и здани й. Худо жест венны й язык конст рукти	8	

	<i>вных искусств.</i>		
	<p>От плоскостного изображения – к макетированию объёмно-пространственных композиций. Прочтение плоскостной композиции как «чертежа» пространства. Здание – объём в пространстве и объект в градостроительстве.</p> <p>Основы формообразования. Композиция объёмов в структуре зданий. Структура дома и его основные элементы. Развитие строительных технологий и историческое видоизменение основных элементов здания. Унификация – важное звено архитектурно-дизайнерской деятельности. Модуль в конструкции здания. Модульное макетирование.</p> <p>Дизайн как эстетизация машинного тиражирования вещей. Геометрическая структура вещи. Несущая конструкция – каркас дома и корпус вещи. Отражение времени и вещи. Взаимосвязь материала и формы в дизайне.</p> <p>Роль цвета в архитектурной композиции и в дизайнерском проекте. Формообразующее и эстетическое значение цвета в архитектуре и дизайне.</p>		
9	Объект и пространство. От плоскостного изображения к объёмному макету (практическая работа).	1	<p>Развивать пространственное воображение.</p> <p>Понимать плоскостную композицию как возможное схематическое изображение объёмов при взгляде на них сверху.</p> <p>Осознавать чертеж как плоскостное изображение объёмов, когда точка - вертикаль, круг - цилиндр, шар и т. д.</p> <p>Применять в создаваемых пространственных композициях доминантный объект и вспомогательные соединительные элементы.</p>
10	Взаим	1	Анализировать композицию объёмов, составляющих общий облик, образ

	освязь объектов в архитектурном макете (практическая работа).		современной постройки. Осознавать взаимное влияние объемов и их сочетаний на образный характер постройки. Понимать и объяснять взаимосвязь выразительности и целесообразности конструкции. Овладевать способами обозначения на макете рельефа местности и природных объектов. Использовать в макете фактуру плоскостей фасадов для поиска композиционной выразительности.
11	Конструкция: часть и целое. Здание как сочетание различных объемов. Понятие модуля (практическая работа).	1	Понимать и объяснять структуру различных типов зданий, выявлять горизонтальные, вертикальные, наклонные элементы, входящие в них. Применять модульные элементы в создании эскизного макета дома.

12	Важнейшие архитектурные элементы здания (практическая работа).	1	<p>Иметь представление и рассказывать о главных архитектурных элементах здания, их изменениях в процессе исторического развития.</p> <p>Создавать разнообразные творческие работы (фантазийные конструкции) в материале.</p>
13	<p>Красота и целесообразность Вещь как сочетание объемов и образ времени (аналитическая и творческая работы).</p>	1	<p>Понимать общее и различное во внешнем облике вещи и здания, уметь выявлять сочетание объемов, образующих форму вещи.</p> <p>Осознавать дизайн вещи одновременно как искусство и как социальное проектирование, уметь объяснять это.</p> <p>Определять вещь как объект, несущий отпечаток дня сегодняшнего и вчерашнего.</p> <p>Создавать творческие работы в материале.</p>
14	Форма	1	<p>Понимать и объяснять, в чем заключается взаимосвязь формы и материала.</p>

	и материал (практическая работа).		Развивать творческое воображение, создавать новые фантазийные или утилитарные функции для старых вещей.
15	Цвет в архитектуре и дизайне. Роль цвета в формотворчестве (коллективная практическая работа (эскиз микрорайона)).	1	Получать представления о влиянии цвета на восприятие формы объектов архитектуры и дизайна, а также о том, какое значение имеет расположение цвета в пространстве архитектурно-дизайнерского объекта. Понимать и объяснять особенности цвета в живописи, дизайне, архитектуре. Выполнять коллективную творческую работу (эскиз микрорайона) по теме.
16	Цвет в архитектуре и дизайн	1	Получать представления о влиянии цвета на восприятие формы объектов архитектуры и дизайна, а также о том, какое значение имеет расположение цвета в пространстве архитектурно-дизайнерского объекта. Понимать и объяснять особенности цвета в живописи, дизайне, архитектуре. Выполнять коллективную творческую работу по теме в материале.

	е. Роль цвета в формо творче стве (колле ктивна я практи ческая работа).		
	Город и челов ек. Социа льное значе ние дизай на и архит ектур ы как среды в жизн и челове ка	11	12 час по прогр
Исторические аспекты развития художественного языка конструктивных искусств. От шалаша, менгиров и дольменов до индустриального градостроительства. История архитектуры и дизайна как развитие образно-			

	<p>стилевого языка конструктивных искусств и технических возможностей эпохи.</p> <p>Массово-промышленное производство вещей и зданий, их влияние на образ жизни и сознание людей.</p> <p>Организация городской среды.</p> <p>Проживание пространства – основа образной выразительности архитектуры.</p> <p>Взаимосвязь дизайна и архитектуры в обустройстве интерьерных пространств.</p> <p>Природа в городе или город в природе. Взаимоотношения первичной природы и рукотворного мира, созданного человеком. Ландшафтно-парковая архитектура и ландшафтный дизайн. Использование природных и имитационных материалов в макете.</p>		
17	<p>Город сквозь времена и страны. Образы материальной культуры прошлого (аналитическая работа)</p>	1	<p>Иметь общее представление и рассказывать об особенностях архитектурно-художественных стилей разных эпох.</p> <p>Понимать значение архитектурно-пространственной композиционной доминанты во внешнем облике города.</p> <p>Создавать образ материальной культуры прошлого в собственной творческой работе.</p>
18	<p>Город сегодня и завтра. Пути развития</p>	1	<p>Осознавать современный уровень развития технологий и материалов, используемых в архитектуре и строительстве.</p> <p>Понимать значение преемственности в искусстве архитектуры и искать собственный способ «примирения» прошлого и настоящего в процессе реконструкции городов.</p> <p>Выполнять в материале разнохарактерные практические творческие работы.</p>

	современной архитектуры и дизайна (практическая работа).		
19	Живое пространство города. Город, микрорайон, улица (практическая работа).	1	Рассматривать и объяснять планировку города как способ оптимальной организации образа жизни людей. Создавать практические творческие работы, развивать чувство композиции.
20	Вещь в городе и дома. Город	1	Осознавать и объяснять роль малой архитектуры и архитектурного дизайна в установке связи между человеком и архитектурой, в «проживании» городского пространства. Иметь представление об историчности и социальности интерьеров прошлого. Создавать практические творческие работы в технике коллажа. Проявлять творческую фантазию, выдумку, находчивость, умение адекватно

	кой дизай н (практ ическа я работа (колла жно- графи ческая компо зиция)).		оценивать ситуацию в процессе работы.
21	Вещь в городе и дома. Городс кой дизай н (практ ическа я работа (дизай н- проект)).	1	Осознавать и объяснять роль малой архитектуры и архитектурного дизайна в установке связи между человеком и архитектурой, в «проживании» городского пространства. Иметь представление об историчности и социальности интерьеров прошлого. Создавать практические творческие работы в технике дизайн-проектов. Проявлять творческую фантазию, выдумку, находчивость, умение адекватно оценивать ситуацию в процессе работы.
22	Интер ьер и вещь в доме.	1	Учиться понимать роль цвета, фактур и вещного наполнения интерьерного пространства общественных мест (театр, кафе, вокзал, офис, школа и пр.), а также индивидуальных помещений. Создавать практические творческие работы с опорой на собственное чувство

	<p>Дизайн пространственно-вещной среды интерьера (практическая и аналитическая работы).</p>		<p>композиции и стиля, а также на умение владеть различными художественными материалами.</p>
23	<p>Природа и архитектура. Организация архитектурно-ландшафтного пространства (анализ</p>	1	<p>Понимать эстетическое и экологическое взаимное сосуществование природы и архитектуры. Приобретать общее представление о традициях ландшафтно-парковой архитектуры.</p>

	тическая работа и монтаж).		
24	Природа и архитектура Организация архитектурно-ландшафтного пространства (практическая работа).	1	Понимать эстетическое и экологическое взаимное сосуществование природы и архитектуры. Приобретать общее представление о традициях ландшафтно-парковой архитектуры. Использовать старые и осваивать новые приемы работы с бумагой, природными материалами в процессе макетирования архитектурно-ландшафтных объектов (лес, водоем, дорога, газон и т. д.).
25	Ты – архитектор! Замысел архитектурного	1	Совершенствовать навыки коллективной работы над объемно-пространственной композицией. Развивать и реализовывать в макете свое чувство красоты, а также художественную фантазию в сочетании с архитектурно-смысловой логикой.

	<p>проект а и его осуше ствлен ие (коллективна я практи ческая работа на тему «Исто ричес кий город»).</p>		
26	<p>Ты – архитектор! Замысел архитектурного проекта и его осуществление (коллективная практическая</p>	1	<p>Совершенствовать навыки коллективной работы над объемно-пространственной композицией. Развивать и реализовывать в макете свое чувство красоты, а также художественную фантазию в сочетании с архитектурно-смысловой логикой.</p>

	ческая работа на тему «Сказочный город»).		
27	Ты – архитектор! Замысел архитектурного проекта и его осуществление (коллективная практическая работа на тему «Город будущего»).	1	Совершенствовать навыки коллективной работы над объемно-пространственной композицией. Развивать и реализовывать в макете свое чувство красоты, а также художественную фантазию в сочетании с архитектурно-смысловой логикой.
	Человек в	7	

	зерка ле дизай на и архит ектур ы. Образ челове ка и индив идуал ьное проект иров ание		
	Организация пространства жилой среды как отражение социального заказа, индивидуальности человека, его вкуса, потребностей и возможностей. Образно-личностное проектирование в дизайне и архитектуре. Проектные работы по созданию облика собственного дома, комнаты и сада. Живая природа в доме. Социопсихология, мода и культура как параметры создания собственного костюма или комплекта одежды. Грим, причёска, одежда и аксессуары в дизайнерском проекте по конструированию имиджа персонажа или общественной персоны. Моделируя свой облик и среду, человек моделирует современный мир.		
28	Мой дом – мой образ жизни • Скажи мне, как ты живёшь, и я	1	Осуществлять в собственном архитектурно-дизайнерском проекте как реальные, так и фантазийные представления о своем будущем жилище. Учитывать в проекте инженерно-бытовые и санитарно-технические задачи. Проявлять знание законов композиции и умение владеть художественными материалами.

	скажу, какой у тебя дом (аналитическая и практическая работы).		
29	Интерьер, который мы создаём (практическая работа).	1	<p>Понимать и объяснять задачи зонирования помещения и уметь найти способ зонирования.</p> <p>Отражать в эскизном проекте дизайна интерьера своей собственной комнаты или квартиры образно-архитектурный композиционный замысел.</p>
30	Пугало в огороде, или ... под шёпот фонтанных струй (практическая работа)	1	<p>Узнавать о различных вариантах планировки дачной территории.</p> <p>Совершенствовать приемы работы с различными материалами в процессе создания проекта садового участка.</p> <p>Применять навыки сочинения объемно-пространственной композиции в формировании букета по принципам икэбаны.</p>

).		
31	<p>Мода, культ ура и ты. Композиционно-конструктивные принципы дизайна на одежды (аналитическая и практическая работы).</p>	1	<p>Приобретать общее представление о технологии создания одежды. Понимать как применять законы композиции в процессе создания одежды (силуэт, линия, фасон), использовать эти законы на практике. Осознавать двуединую природу моды как нового эстетического направления и как способа манипулирования массовым сознанием.</p>
32	<p>Встречают по одежке (коллективная практическая работа</p>	1	<p>Использовать графические навыки и технологии выполнения коллажа в процессе создания эскизов молодежных комплектов одежды. Создавать творческие работы, проявлять фантазию, воображение, чувство композиции, умение выбирать материалы.</p>

).		
33	Автопортрет на каждый день (коллективная практическая работа).	1	<p>Понимать и объяснять, в чем разница между творческими задачами, стоящими перед гримером и перед визажистом.</p> <p>Ориентироваться в технологии нанесения и снятия бытового и театрального грима.</p> <p>Уметь воспринимать и понимать макияж и прическу как единое композиционное целое.</p> <p>Вырабатывать четкое ощущение эстетических и этических границ применения макияжа и стилистики прически в повседневном быту.</p> <p>Создавать практические творческие работы в материале.</p>
34	Имидж: лик или личина? Сфера имидж-дизайна. Моделируя себя – моделируешь мир (обобщение темы).	1	<p>Понимать имидж-дизайн как сферу деятельности, объединяющую различные аспекты моды, визажистику, парикмахерское дело, ювелирную пластику, фирменный стиль и т. д., определяющую поведение и контакты человека в обществе.</p> <p>Понимать и уметь доказывать, что человеку, прежде всего, нужно «быть», а не «казаться».</p> <p>Уметь видеть искусство вокруг себя, обсуждать практические творческие работы, созданные в течение учебного года.</p> <p>Объяснять связи имидж-дизайна с публичностью, технологией социального поведения, рекламой, общественной деятельностью и политикой.</p> <p>Создавать творческую работу в материале, активно проявлять себя в коллективной деятельности.</p>

8 класс

Изобразительное искусство в театре, кино, на телевидении (34 час)

Визуально - пространственные искусства и прослеживание их прочной связи с синтетическими искусствами - театром, кино, телевидением. Возникновение новых визуально-технических средств и рождение фотографии, кинематографа, телевидения; расширение изобразительных возможностей художника. Особенно сильно влияют на эти искусства компьютер, Интернет. Синтетические искусства, их образный язык преимущественно формируют сегодняшнюю визуально-культурную среду.

Единство эстетической природы синтетических искусств и изобразительного искусства в том, что в их основе изображение. Это объясняет рассмотрение синтетических наук в рамках предмета "Изобразительное искусство". В эстафете искусств от наскальных рисунков до электронных форм - ничто последующее не отменяет предыдущего, но неизбежно влияет на логику художественного мышления, развитие искусства.

Основы визуально-зрелищной культуры и её творческой грамоты - средства художественного познания и самовыражения человека. Визуально-зрелищная культура и практические навыки в индивидуальной и коллективной исследовательской и проектно-творческой деятельности.

Зрительская культура в сфере театра и кино, элементарные азы режиссуры, сценарной и операторской грамоты. Выработка индивидуальной художественной позиции, позволяющей противостоять потоку массовой культуры, отделять искусство от его подделок. Практические творческие работы учащихся.

№п/п	Наименование разделов и тем	Часы учебного времени	Характеристика основных видов деятельности обучающихся
	Художник и искусство театра. Роль изображения в синте	8	

	<i>тичес ких искус ствах</i>		
		<p>Театр и кино — синтетические искусства, т. е. искусства, использующие в своих произведениях выразительные средства различных видов художественного творчества. Визуально-эстетическая общность театра и кино с изобразительным искусством, поскольку все они говорят на едином языке <i>изображений, зримых образов</i>.</p> <p>Исследование природы и специфики синтетических искусств на примере театра — самого древнего пространственно-временного искусства.</p> <p>Коллективность творчества. Спектакль, фильм — <i>неразрывное авторство многих</i>, когда замысел одного развивается другим и воплощается третьим. Визуальный облик спектакля, его художественное решение перестаёт быть делом только одного художника. Вместе с ним его создают режиссёр, актёры и целые цеха.</p> <p>Восприятие спектакля не из зала, а <i>изнутри</i>, в процессе его создания. Знакомство с жанровым многообразием театральных зрелищ, эволюцией сцены и спецификой художественного творчества в театре.</p> <p>Роль визуально-пластического решения в создании образа спектакля. Виды различных театрально-зрелищных и игровых представлений, место в них изобразительного компонента.</p> <p>Исследовательские и практические задания, представленные в творчески развивающей системе.</p>	
1	Искусство зримых образов. Изображение в театре и кино.		<p>Понимать специфику изображения и визуально-пластической образности в театре и на киноэкране.</p> <p>Приобретать представления о синтетической природе и коллективности творческого процесса в театре, о роли художника-сценографа в содружестве драматурга, режиссера и актера.</p> <p>Узнавать о жанровом многообразии театрального искусства.</p>
2	Природа и магия театра. Театральное		<p>Понимать соотношение правды и условности в актерской игре и сценографии спектакля. Узнавать, что актер — основа театрального искусства и носитель его специфики. Представлять значение актера в создании визуального облика спектакля. Понимать, что все замыслы художника и созданное им оформление живут на сцене только через актера, благодаря его игре. Получать представление об истории развития искусства театра, эволюции театрального здания и устройства сцены (от древнегреческого амфитеатра до современной</p>

	искусство и художник.		мультисцены).
3	Безграничное пространство сцены . Сценография – особый вид художественного творчества.		- Узнавать , что образное решение сценического пространства спектакля и облика его персонажей составляют основную творческую задачу театрального художника. Понимать различия в творческой работе художника-живописца и сценографа. Осознавать отличие бытового предмета и среды от их сценических аналогов. Приобретать представление об исторической эволюции театрально-декорационного искусства и типах сценического оформления и уметь их творчески использовать в своей сценической практике. Представлять многообразие типов современных сценических зрелищ (шоу, праздников, концертов) и художественных профессий людей, участвующих в их оформлении.
4	Сценография – искусство и производство .		Получать представление об основных формах работы сценографа (эскизы, макет, чертежи и др.), об этапах их воплощения на сцене в содружестве с бутафорами, пошивочными, декорационными и иными цехами. Уметь применять полученные знания о типах оформления сцены при создании школьного спектакля.
5	Тайны актерского перевопло		- Понимать и объяснять условность театрального костюма и его отличия от бытового. Представлять , каково значение костюма в создании образа персонажа и уметь рассматривать его как средство внешнего перевоплощения актера (наряду с гримом, прической и др.). Уметь применять в практике любительского театра художественно-творческие умения по созданию костюмов для спектакля из доступных материалов, понимать роль детали в создании

	<i>щени я. Костю м, грим, маска, или магич еское «если бы».</i>		сценического образа. Уметь добиваться наибольшей выразительности костюма и его стиливого единства со сценографией спектакля, частью которого он является.
6	<i>Приве т от Караб аса - Бараб аса! Х удожн ик в театре кукол.</i>		Понимать и объяснять , в чем заключается ведущая роль художника кукольного спектакля как соавтора режиссера и актера в процессе создания образа персонажа. Представлять разнообразие кукол (тростевые, перчаточные, ростовые) и уметь пользоваться этими знаниями при создании кукол для любительского спектакля, участвуя в нем в качестве художника, режиссера или актера.
7	<i>Приве т от Караб аса - Бараб аса! Х удожн ик в театре кукол.</i>		
8	<i>Трет ий</i>		Понимать единство творческой природы театрального и школьного спектакля. Осознавать специфику спектакля как неповторимого действия,

	звон к. Спект акль – от замыс ла к вопло щени ю.		происходящего здесь и сейчас, т. е. на глазах у зрителя — равноправного участника сценического зрелища. Развивать свою зрительскую культуру, от которой зависит степень понимания спектакля и получения эмоционально-художественного впечатления — катарсиса.
	Эстаф ета искус ств: от рисун ка к фотог рафии . Эвол юция изобр азите льны х искус ств и техно логий	8	
<p>Эволюция изображения в искусстве как следствие развития технических средств и способов получения изображения (от ручного к механическому, электронному и т. д.).</p> <p>Расширенное понимание художественного в визуальных искусствах (от рисунка к фотографии).</p> <p>Природа творчества в фотографии, в которой реализуется дар видения мира, искусство отбора и композиции.</p> <p>Фотоснимок изображение действительности в формах самой действительности.</p>			

	<p>Фотография — не синтетическое искусство, но технологически она предтеча кинематографа и поворотный пункт в истории изобразительных искусств, в семью которых она, безусловно, входит.</p> <p>Фотография — вид художественного творчества со своими образно-выразительными средствами. Общность и различия между картиной и фотографией.</p> <p>Фотоснимок как информационно-художественный и историко-документальный фиксатор нашей жизни.</p> <p>Краткая история фотографии: от дагерротипа до компьютерных технологий. Фотография расширила творческие возможности художника, дала ему новый взгляд на мир, его мгновенную фиксацию одним движением пальца на фотоаппарате.</p> <p>Сегодняшняя доступность фотоаппарата не гарантия художественной ценности снимка, которая достигается не только дарованием, но и знанием операторской фотограмоты.</p> <p>Освоение основ художественно-съёмочной культуры в форме анализа предлагаемых снимков или в проектно творческой практике</p>		
9	<p>Фотография – взгляд, сохраненный навсегда. Фотография – новое изображение реальности.</p>		<p>- Понимать специфику изображения в фотографии, его эстетическую условность, несмотря на все его правдоподобие. Различать особенности художественно-образного языка, на котором «говорят» картина и фотография. Осознавать, что фотографию делает искусством не аппарат, а человек, снимающий этим аппаратом. Иметь представление о различном соотношении объективного и субъективного в изображении мира на картине и на фотографии.</p>
10	<p>Грамота фотографии</p>		<p>- Понимать и объяснять, что в основе искусства фотографии лежит дар видения мира, умение отбирать и запечатлеть в потоке жизни ее неповторимость в большом и малом. Владеть элементарными основами грамоты фотосъемки, осознанно осуществлять выбор объекта и точки съемки, ракурса и крупности плана как художественно-выразительных средств</p>

	<i>и съемк и.</i> Оsn ова операт орског о фотом астерс тва: умени е видеть и выбир ать.		фотографии. Уметь применять в своей съемочной практике ранее приобретенные знания и навыки композиции, чувства цвета, глубины пространства и т. д.
11	<i>Фото графия искусство «свет описи».</i> Вещ ь : свет и факту ра.		- Понимать и объяснять роль света как художественного средства в искусстве фотографии. Уметь работать с освещением (а также с точкой съемки, ракурсом и крупностью плана) для передачи объема и фактуры вещи при создании художественно-выразительного фотонатюрморта. Приобретать навыки композиционной (кадрирование) и тональной (эффекты соляризации, фотографика и т. д.) обработки фотоснимка при помощи различных компьютерных программ.
12	<i>«На фоне Пушкина снимается»</i>		- Осознавать художественную выразительность и визуально-эмоциональную неповторимость фотопейзажа и уметь применять в своей практике элементы операторского мастерства при выборе момента съемки природного или архитектурного пейзажа с учетом его световыразительного состояния. Анализировать и сопоставлять художественную ценность черно-белой и цветной фотографии, в которой природа цвета принципиально отлична

	<i>семейство»</i> .Искусство фотопейзажа и фотографии интерьера.		от природы цвета в живописи.
13	<i>Человек на фотографии</i> и. Операторское мастерство фотооператора		- Приобретать представление о том, что образность портрета в фотографии достигается не путем художественного обобщения, а благодаря точности выбора и передаче характера и состояния конкретного человека. Овладевать грамотой операторского мастерства при съемке фотопортрета Снимая репортажный портрет, уметь работать оперативно и быстро, чтобы захватить мгновение определенного душевно-психологического состояния человека. При съемке постановочного портрета уметь работать с освещением (а также точкой съемки, ракурсом и крупностью плана) для передачи характера человека.
14	<i>События в кадре</i> Искусство фоторепортажа.		- Понимать и объяснять значение информационно – эстетической и историко-документальной ценности фотографии. Осваивать навыки оперативной репортажной съемки события и учиться владеть основами операторской грамоты, необходимой в жизненной практике. Уметь анализировать работы мастеров отечественной и мировой фотографии, осваивая школу операторского мастерства во всех фотожанрах, двигаясь в своей практике от фотозабавы к фототворчеству.
15	<i>События в</i>	1	

	<i>кадре.</i> Искусство фоторепортажа.		
16	Фотографи я и компьютер. Документ для фальсификации: факт и его компьютерная трактовка.		- Осознавать ту грань, когда при компьютерной обработке фотоснимка исправление его отдельных недочетов и случайностей переходит в искажение запечатленного реального события и подменяет правду факта его компьютерной фальсификацией. Постоянно овладевать новейшими компьютерными технологиями, повышая свой профессиональный уровень. Развивать в себе художнические способности, используя для этого компьютерные технологии и Интернет.
	Фильм – творец и зритель. Что мы знаем об	10	

	искусстве кино?		
	<p>Обобщение своих знаний о кинематографе с точки зрения искусства. Раскрытие основ экранной культуры в ходе анализа произведений киноискусства («извне», с точки зрения зрителя), а также в практических упражнениях и в проекте «Фильм: грамота творчества» («изнутри», с точки зрения создателя домашнего видео).</p> <p>Синтетическая природа образа в фильме, в создании которого, помимо изображения, задействованы слово, звук, музыка (а в игровом фильме ещё и актёрская игра).</p> <p>Условность изображения и времени в кино, роль монтажа как основы кино языка.</p> <p>Многообразии жанров и возможностей кино зрелища (раскрывается при ознакомлении с историей развития кинематографа, приходом в него звука и цвета).</p> <p>Специфика работы художника-постановщика в игровом фильме, акцент на коллективность художественного творчества в кино. В отличие от изобразительного искусства визуальный образ в художественном фильме рождается не только художником, но и прежде всего режиссёром, оператором. В документальном фильме художник вообще отсутствует (но это не значит, что исчезает необходимость решения художественных, визуально-образных задач в фильме).</p> <p>Съёмка маленького видеосюжета самостоятельно, без киногруппы (ребёнок выступает в одном лице и как сценарист, и как режиссёр, и как оператор, и как художник).</p> <p>Необходимость овладения азами сценарного, режиссёрского, операторского мастерства, художественной грамотой, компьютерной анимацией (для рисованного фильма).</p> <p>Овладение основами кинограмоты в качестве зрителей, ценителей киноискусства и создателей своего домашнего видео.</p> <p>Выполнение практических заданий, предлагаемых в системе творческих упражнений, по созданию и прочтению кинослова и кинофразы. Единство теории и практики — фундамент эффективности освоения кинокультуры.</p>		
17	Многоголосый язык экрана. Синтетическая природа	1	- Понимать и объяснять синтетическую природу фильма, которая рождается благодаря многообразию выразительных средств, используемых в нем, существованию в композиционно-драматургическом единстве изображения, игрового действия, музыки и слова. Приобретать представление о кино как о пространственно-временном искусстве, в котором экранное время и все изображаемое в нем являются условностью (несмотря на схожесть кино с реальностью, оно лишь ее художественное отображение). Знать , что спецификой языка кино является монтаж и монтажное построение изобразительного ряда фильма. Иметь представление об истории кино и его эволюции как искусства.

	фильм а и монта ж. Прост ранств о и время в кино.		
18	<i>Художник – режиссер – оператор.</i> Художественное творчество в игровом фильме.		- Приобретать представление о коллективном процессе создания фильма, в котором участвуют не только творческие работники, но и технологи, инженеры и специалисты многих иных профессий. Понимать и объяснять , что современное кино является мощнейшей индустрией. Узнавать , что решение изобразительного строя фильма является результатом совместного творчества режиссера, оператора и художника. Приобретать представление о роли художника-постановщика в игровом фильме, о творческих задачах, стоящих перед ним, и о многообразии художнических профессий в современном кино.
19	<i>От большого экрана к твоему видео.</i> Азбук		- Осознавать единство природы творческого процесса в фильме-блок-бастере и домашнем видеофильме. Приобретать представление о значении сценария в создании фильма как записи его замысла и сюжетной основы. Осваивать начальные азы сценарной записи и уметь применять в своей творческой практике его простейшие формы. Излагать свой замысел в форме сценарной записи или раскадровки, определяя в них монтажно-смысловое построение «кинослова» и «кинофразы».

	а киноязы ка.		
20	<i>Филь м - расск аз в карти нках</i>		
21	<i>Вопло щение замыс ла</i>		Приобретать представление о творческой роли режиссера в кино, овладевать азами режиссерской грамоты, чтобы применять их в работе над своими видеофильмами.
22	<i>Вопло щение замыс ла</i>		
23	<i>Чудо движ ения: увиде ть и снять</i>		- Приобретать представление о художественной природе операторского мастерства и уметь применять полученные ранее знания по композиции и построению кадра. Овладевать азами операторской грамоты, техники съемки и компьютерного монтажа, чтобы эффективно их применять в работе над своим видео. Уметь смотреть и анализировать с точки зрения режиссерского, монтажно-операторского искусства фильмы мастеров кино, чтобы повышать багаж своих знаний и творческих умений.
24	<i>Чудо движ ения: увиде ть и снять</i>		
25	<i>Беско нечны й мир кинем атогра фа.</i>		- Приобретать представления об истории и художественной специфике анимационного кино (мультипликации). Учиться понимать роль и значение художника в создании анимационного фильма и реализовывать свои художественные навыки и знания при съемке. Узнавать технологический минимум работы на компьютере в разных программах, необходимый для создания видеоанимации и ее монтаж.

	Искусство анимации, или Когда художник больше, чем художник.		
26	<i>Живые рисунки на компьютере</i>		- Приобретать представления о различных видах анимационных фильмов и этапах работы над ними. Уметь применять сценарно-режиссерские навыки при построении текстового и изобразительного сюжета, а также звукового ряда своей компьютерной анимации. Давать оценку своим творческим работам и работам одноклассников в процессе их коллективного просмотра и обсуждения.
	Телевидение – пространство, культуры? Экран – искусство – зритель	8	
	Феномен телевидения и роль, которую играют СМИ, и в частности телевидение как главное коммуникативное средство для формирования культурного пространства современного общества и каждого человека.		

	<p>Существенно этот раздел программы связан с предыдущим настолько, насколько телевидение связано с кинематографом, в особенности с документальным. Взяв на вооружение опыт театра, журналистики, тем менее телевидение более всего развивает наработки кино, ибо говорит с ним на одном языке экранно-визуальных изображений и образов.</p> <p>Практическое освоение грамоты киноязыка через систему творческих упражнений и заданий.</p> <p>Визуально-коммуникативная природа телевизионного зрелища и множество функций телевидения просветительская, развлекательная, художественная, но прежде всего информационная. Телевидение - мощнейшее средство массовой коммуникации, транслятор самых различных зрелищ, в том числе и произведений искусства, но при этом само оно является новым видом искусства.</p> <p>Специфика телевидения — это сиюминутность происходящего на экране, транслируемая в реальном времени, т. е. прямой эфир. Опыт документального репортажа — основа телеинформации.</p> <p>Принципиальная общность творческого процесса при создании телевизионного и любительского видеосюжета: от этюда до репортажа. Способы и природа правдивого изображения на экране события и человека. Правда жизни и естественность поведения человека в кадре достигаются наблюдением, стремлением фиксировать реальный факт, а не его инсценировку или фальсификацию.</p> <p>Сила художественного воздействия документальной тележурналистики, природа образности в репортаже и очерке. Современные формы экранного языка не являются застывшими и неизменными. Сильный толчок для авторского видеовыражения дал Интернет. Необходимость овладения молодёжью основами кинокультуры при создании любого экранного сообщения — от информационной зарисовки из своей жизни до видеоклипа любимой песни.</p> <p>Позитивная и негативная роль телевидения в формировании сознания и культуры общества. Телевидение — мощнейший социально-политический манипулятор и регулятор интересов и запросов общества потребления, внедряющий моду и стандарты масскультуры. Экран в этом случае становится не пространством культуры, а зоной пошлости и попсы. Воспитание художественного вкуса и повышение уровня собственной культуры — важнейшее средство фильтрации и защиты от пошлости, льющейся с телеэкрана.</p> <p>Обретение себя и понимание мира и человека посредством лучших — глубоких и талантливых — просветительских телепередач.</p>	
27	<p><i>Мир на экране: здесь и сейчас</i></p>	<p>- Узнавать, что телевидение прежде всего является средством массовой информации, транслятором самых различных событий и зрелищ, в том числе и произведений искусства, не будучи при этом новым видом искусства.</p> <p>Понимать многофункциональное назначение телевидения как средства не только информации, но и культуры, просвещения, развлечения и т.д. Узнавать, что неповторимую специфику телевидения составляет прямой эфир, т.е. «сиюминутное» изображение на экране реального события, свершающегося на наших глазах в реальном времени. Получать</p>

	Информационная и художественная природа телевизионного изображения.		представление о разнообразном жанровом спектре телевизионных передач и уметь формировать собственную программу телепросмотра, выбирая самое важное и интересное, а не проводить все время перед экраном.
28	Телевидение и документальное кино. Телевизионная документалистика : от видеосюжета до телерепортажа и очерка .		Осознавать общность творческого процесса при создании любой телевизионной передачи и кинодокументалистики. Приобретать и использовать опыт документальной съемки и тележурналистики (интервью, репортаж, очерк) для формирования школьного телевидения.

29	<i>Жизнь в врасплох, или Киноглаз.</i>		Понимать , что кинонаблюдение - это основа документального видеотворчества как на телевидении, так и в любительском видео. Приобретать представление о различных формах операторского кинонаблюдения в стремлении зафиксировать жизнь как можно более правдиво, без нарочитой подготовленности человека к съемке.
30	<i>Видеоэтнод в пейзаже и портрете</i>		- Понимать эмоционально-образную специфику жанра видеоэтнода и особенности изображения в нем человека и природы. Учиться реализовывать сценарно-режиссерскую и операторскую грамоту творчества в практике создания видеоэтнода. Представлять и объяснять художественные различия живописного пейзажа, портрета и их киноаналогов, чтобы при создании видеоэтнодов с наибольшей полнотой передать специфику киноизображения.
31	<i>Видеосюжет в репортаже, очерке, интервью</i>		- Понимать информационно-репортажную специфику жанра видеосюжета и особенности изображения в нем события и человека. Уметь реализовывать режиссерско-операторские навыки и знания в условиях оперативной съемки видеосюжета. Понимать и уметь осуществлять предварительную творческую и организационную работу по подготовке к съемке сюжета, добиваться естественности и правды поведения человека в кадре не инсценировкой события, а наблюдением и «видеоохотой» за фактом. Уметь пользоваться опытом создания видеосюжета при презентации своих сообщений в Интернете.
32	<i>Телевидение, видео, Интернет ... Что дальше?</i>		Получать представление о развитии форм и киноязыка современных экранных произведений на примере создания авторского видеоклипа и т.п. Понимать и объяснять специфику и взаимосвязь звукоряда, экранного изображения в видеоклипе, его ритмически-монтажном построении. В полной мере уметь пользоваться архивами Интернета и спецэффектами компьютерных программ при создании, обработке, монтаже и озвучивании видеоклипа. Уметь использовать грамоту киноязыка при создании интернет-сообщений.

	Современные формы экранного языка.		
33	<i>В царстве кривых зеркал, или Вечные истины искусства. Роль визуально-зрелищных искусств в жизни человека и общества.</i>		Узнавать , что телевидение, прежде всего, является средством массовой информации, транслятором самых различных событий и зрелищ, в том числе и произведений искусства, не будучи при этом само новым видом искусства. Понимать многофункциональное назначение телевидения как средства не только информации, но и культуры, просвещения, развлечения и т.д. Узнавать , что неповторимую специфику телевидения составляет прямой эфир, т.е. «сиюминутное» изображение на экране реального события, свершающегося на наших глазах в реальном времени.
34	<i>Искусство-</i>		Понимать и объяснять роль телевидения в современном мире, его позитивное и негативное влияния на психологию человека, культуру и жизнь

	<i>зритель и современность</i>		<p>общества. Осознавать и объяснять значение художественной культуры и искусства для личностного духовно-нравственного развития и своей творческой самореализации. Развивать культуру восприятия произведений искусства и уметь выражать собственное мнение о просмотренном и прочитанном. Понимать и объяснять, что новое и модное не значит лучшее и истинное. Рассуждать, выражать свое мнение по поводу своих творческих работ и работ одноклассников. Оценивать содержательное наполнение и художественные достоинства произведений экранного искусства.</p>
--	--------------------------------	--	---

Описание учебно-методического и материально-технического обеспечения образовательного процесса.

Данная программа обеспечена учебно-методическими комплектами для каждого класса общеобразовательных учреждений. В комплекты входят следующие издания под редакцией Б. М. Неменского.

УЧЕБНИКИ

Н. А. Горяева, О. В. Островская. «Изобразительное искусство. Декоративно-прикладное искусство в жизни человека. 5 класс» под редакцией Б. М. Неменского;

Л. А. Неменская. «Изобразительное искусство. Искусство в жизни человека. 6 класс» под редакцией Б. М. Неменского;

А. С. Питерских, Г. Е. Гуров. «Изобразительное искусство. Дизайн и архитектура в жизни человека. 7 класс» под редакцией Б. М. Неменского.

Готовится к изданию: А. С. Питерских. «Изобразительное искусство. Изобразительное искусство в театре, кино, на телевидении. 8 класс» под редакцией Б. М. Неменского.

ПОСОБИЯ ДЛЯ УЧАЩИХСЯ

Н. А. Горяева. «Изобразительное искусство. Твоя мастерская. Рабочая тетрадь. 5 класс» под редакцией Б. М. Неменского.

Л.А.Неменская. «Изобразительное искусство. Твоя мастерская. Рабочая тетрадь. 6 класс» под редакцией Б. М. Неменского.

Г.Е.Гуров, А.С. Питерских. «Изобразительное искусство. Твоя мастерская. Рабочая тетрадь. 7 класс» под редакцией Б. М. Неменского.

ПОСОБИЯ ДЛЯ УЧИТЕЛЕЙ

Н. А. Горяева. «Уроки изобразительного искусства. Декоративно-прикладное искусство в жизни человека. Поурочные разработки. 5 класс» под редакцией Б. М. Неменского;

Н. А. Горяева «Уроки изобразительного искусства. Искусство в жизни человека. Поурочные разработки. 6 класс» под редакцией Б. М. Неменского;

Г. Е. Гуров, А. С. Питерских. «Уроки изобразительного искусства. Дизайн и архитектура в жизни человека. Поурочные разработки. 7 класс» под редакцией Б. М. Неменского;
В.Б. Голицина, А. С. Питерских. «Уроки изобразительного искусства. Изобразительное искусство в театре, кино, на телевидении. Поурочные разработки. 8 класс» под редакцией Б. М. Неменского

№	Наименование объектов и средств материально-технического обеспечения	Количество	Примечания
1	2	3	4
1. Библиотечный фонд (книгопечатная продукция)			
1	Федеральный государственный образовательный стандарт основного общего образования	Д	Примерная программа, рабочие программы входят в состав обязательного программно-методического обеспечения кабинета изобразительного искусства
2	Примерная программа по изобразительному искусству	Д	
3	Рабочие программы по изобразительному искусству	Д	
4	Учебно-методические комплекты по программе, выбранной в качестве основной для проведения уроков изобразительного искусства	К	При комплектации библиотечного фонда целесообразно включить в состав книгопечатной продукции, имеющейся в кабинете, по несколько экземпляров учебников из других УМК по изобразительному искусству
5	Учебники по изобразительному искусству	К	
6	Рабочие тетради	К	
7	Методические пособия (рекомендации к проведению уроков изобразительного искусства)	Д	
8	Методические журналы по искусству	Д	
9	Учебно-наглядные пособия	Ф Д	Наглядные пособия в виде таблиц и плакатов — Д, формата А4 — Ф
10	Хрестоматии литературных произведений к урокам изобразительного искусства	Д	
11	Энциклопедии по искусству, справочные издания	Д	По одному изданию каждого наименования
12	Альбомы по искусству	Д	По одному каждого

			наименования
13	Книги о художниках и художественных музеях	Д	По одной каждого наименования
14	Книги по стилям изобразительного искусства и архитектуры		Книги по стилям в искусстве необходимы для самостоятельной работы учащихся, они могут использоваться как раздаточный материал, для подготовки сообщений, творческих работ, исследовательской проектной деятельности я
15	Словарь искусствоведческих терминов	П	
2. Печатные пособия			
16	Портреты русских и зарубежных художников	Д	Комплекты портретов могут содержаться в настенном варианте, изданиях (альбомы по искусству) и на электронных носителях
17	Таблицы по цветоведению, перспективе, построению орнамента	Д	Таблицы, схемы могут быть представлены в демонстрационном (настенном) и индивидуально-раздаточном вариантах, в полиграфических изданиях и на электронных носителях
18	Таблицы по стилям архитектуры, одежды, предметов быта	Д	
19	Схемы по правилам рисования предметов, растений, деревьев, животных, птиц, человека	Д	
20	Таблицы по народным промыслам, русскому костюму, декоративно-прикладному искусству	Д	
21	Дидактический раздаточный материал: карточки по художественной грамоте	К	
3. Информационно-коммуникационные средства			
22	Мультимедийные обучающие художественные программы. Электронные учебники	Д	Мультимедийные обучающие программы и электронные учебники могут быть ориентированы на систему дистанционного обучения либо носить проблемный характер и обеспечивать дополнительные условия для изучения отдельных предметных тем и разделов стандарта. В обоих случаях эти пособия должны предоставлять возможность построения системы текущего и итогового контроля уровня подготовки учащихся
23	Электронные библиотеки по искусству	Д	В состав электронных библиотек могут входить

			электронные энциклопедии и альбомы по искусству, аудио- и видеоматериалы, тематические базы данных, фрагменты культурно- исторических текстов, фотографии, анимация. Электронные библиотеки могут размещаться на CD-ROM либо создаваться в сетевом варианте (в том числе на базе школы)
24	Игровые художественные компьютерные программы		
4. Технические средства обучения (ТСО)			
	CD/DVD-проигрыватели	Д	
	Телевизор		С диагональю не менее 72 см
	Видеомагнитофон	Д	
	Слайд-проектор	Д	Необходимо также иметь в кабинете устройство для затемнения окон
	Мультимедиапроектор	Д	
	Классная доска с магнитной поверхностью и набором приспособлений для крепления таблиц и репродукций	Д	
	Экран (на штативе или навесной)	Д	Минимальные размеры 1,25 X 1,25 м
	Фотоаппарат	П	Цифровая камера
	Видеокамера	Д	
5. Экранно-звуковые пособия			
	DVD-фильмы: памятники архитектуры; художественные музеи; виды изобразительного искусства; творчество отдельных художников; народные промыслы; декоративно-прикладное искусство; художественные технологии	Д	По одному каждого наименования
	Презентации на CD или DVD-дисках: по видам изобразительных (пластических) искусств; по жанрам изобразительных искусств; по памятникам архитектуры России и мира; по стилям и направлениям в искусстве; по народным промыслам; по декоративно-прикладному искусству; по творчеству художников	Д	Произведения пластических искусств в исторической ретроспективе, иллюстрации к литературным произведениям, выразительные объекты природы в разных ракурсах в соответствии с программой
6. Учебно-практическое оборудование			
	Настольные скульптурные станки	К	
	Комплекты резцов для линогравюры	К	

	Краски акварельные	К	
	Краски гуашевые	К	
	Тушь	К	
	Ручки с перьями	К	
	Бумага А3, А4	К	
	Бумага цветная	К	
	Фломастеры	К	
	Восковые мелки	К	
	Пастель	Ф	
	Сангина	К	
	Уголь	К	
	Кисти беличьи № 5, 10, 20	К	
	Кисти из щетины № 3, 10, 13	К	
	Ёмкости для воды	К	
	Стеки (набор)	К	
	Пластилин/глина	К	
	Клей	Ф	
	Ножницы	К	
	Рамы для оформления работ	К	Для оформления выставок
7. Модели и натурный фонд			
	Муляжи фруктов (комплект)	Д	
	Муляжи овощей (комплект)	Д	
	Гербарии	Ф	
	Изделия декоративно-прикладного искусства	Д	
	Керамические изделия (вазы, кринки и др.)	П	
	Драпировки	П	
	Предметы быта (кофейники, бидоны, блюда, самовары и др.)	П	
8. Игры, куклы, маски			
	Конструкторы	Ф	Конструкторы для моделирования архитектурных сооружений (из дерева, пластика, картона)
	Театральные куклы	Д	
	Маски	Д	

Ф — комплект для фронтальной работы (примерно в два раза меньше, чем полный комплект, т. е. не менее 1 экз. на двух учащихся);

П — комплект, необходимый для практической работы в группах, насчитывающих по несколько учащихся (6—7 экз.). Количество указанных средств и объектов учитывает средний расчёт наполняемости класса (25—30 учащихся). Для отражения количественных показателей используется следующая система символических обозначений:

Д — демонстрационный экземпляр (1 экз., кроме специально оговорённых случаев);

К — полный комплект;

Планируемые результаты изучения курса

По окончании основной школы учащиеся должны:

5 класс:

- знать истоки и специфику образного языка декоративно-прикладного искусства;
- знать особенности уникального крестьянского искусства, семантическое значение традиционных образов, мотивов (древо жизни, конь, птица, солярные знаки);
- знать несколько народных художественных промыслов России;
- различать по стилистическим особенностям декоративное искусство разных народов и времён (например, Древнего Египта, Древней Греции, Китая, Западной Европы XVII века);
- различать по материалу, технике исполнения современные виды декоративно-прикладного искусства (художественное стекло, керамика, ковка, литьё, гобелен, батик и т. д.);
- выявлять в произведениях декоративно-прикладного искусства (народного, классического, современного) связь конструктивных, декоративных, изобразительных элементов, а также видеть единство материала, формы и декора;
- умело пользоваться языком декоративно-прикладного искусства, принципами декоративного обобщения, уметь передавать единство формы и декора (на доступном для данного возраста уровне);
- выстраивать декоративные, орнаментальные композиции в традиции народного искусства (используя традиционное письмо Гжели, Городца, Хохломы и т. д.) на основе ритмического повтора изобразительных или геометрических элементов;
- создавать художественно-декоративные объекты предметной среды, объединённые общей стилистикой (предметы быта, мебель, одежда, детали интерьера определённой эпохи);
- владеть практическими навыками выразительного использования фактуры, цвета, формы, объёма, пространства в процессе создания в конкретном материале плоскостных или объёмных декоративных композиций;
- владеть навыком работы в конкретном материале (батик, витраж и т. п.);

6 класс:

- знать о месте и значении изобразительных искусств в жизни человека и общества;
- знать о существовании изобразительного искусства во все времена, иметь представление о многообразии образных языков искусства и особенностях видения мира в разные эпохи;
- понимать взаимосвязь реальной действительности и её художественного изображения в искусстве, её претворение в художественный образ;
- знать основные виды и жанры изобразительного искусства, иметь представление об основных этапах развития портрета, пейзажа и натюрморта в истории искусства;
- называть имена выдающихся художников и произведения искусства в жанрах портрета, пейзажа и натюрморта в мировом и отечественном искусстве;
- понимать особенности творчества и значение в отечественной культуре великих русских художников-пейзажистов, мастеров портрета и натюрморта;
- знать основные средства художественной выразительности в изобразительном искусстве (линия, пятно, тон, цвет, форма, перспектива), особенности ритмической организации изображения;
- знать разные художественные материалы, художественные техники и их значение в создании художественного образа;
- пользоваться красками (гуашь и акварель), несколькими графическими материалами (карандаш, тушь), обладать первичными навыками лепки, уметь использовать коллажные техники;
- видеть конструктивную форму предмета, владеть первичными навыками плоскостного и объёмного изображений предмета и группы предметов; знать общие правила построения головы человека; уметь пользоваться начальными правилами линейной и воздушной перспективы;
- видеть и использовать в качестве средств выражения соотношения пропорций, характер освещения, цветовые отношения при изображении с натуры, по представлению и по памяти;
- создавать творческие композиционные работы в разных материалах с натуры, по памяти и по воображению;

- активно воспринимать произведения искусства и аргументированно анализировать разные уровни своего восприятия, понимать изобразительные метафоры и видеть целостную картину мира, присущую произведению искусства;

7 класс:

- уметь анализировать произведения архитектуры и дизайна; знать место конструктивных искусств в ряду пластических искусств, их общие начала и специфику;
- понимать особенности образного языка конструктивных видов искусства, единство функционального и художественно-образных начал и их социальную роль;
- знать основные этапы развития и истории архитектуры и дизайна, тенденции современного конструктивного искусства;
- конструировать объёмно-пространственные композиции, моделировать архитектурно-дизайнерские объекты (в графике и объёме);
- моделировать в своём творчестве основные этапы художественно-производственного процесса в конструктивных искусствах;
- работать с натуры, по памяти и воображению над зарисовкой и проектированием конкретных зданий и вещной среды;
- конструировать основные объёмно-пространственные объекты, реализуя при этом фронтальную, объёмную и глубинно-пространственную композицию; использовать в макетных и графических композициях ритм линий, цвета, объёмов, статику и динамику тектоники и фактур;
- владеть навыками формообразования, использования объёмов в дизайне и архитектуре (макеты из бумаги, картона, пластилина); создавать композиционные макеты объектов на предметной плоскости и в пространстве;
- создавать с натуры и по воображению архитектурные образы графическими материалами и др.; работать над эскизом монументального произведения (витраж, мозаика, роспись, монументальная скульптура); использовать выразительный язык при моделировании архитектурного ансамбля;
- использовать разнообразные художественные материалы;

8 класс:

- освоить азбуку фотографирования;
- анализировать фотопроизведение, исходя из принципов художественности; применять критерии художественности, композиционной грамотности в своей съёмочной практике;
- усвоить принципы построения изображения и пространственно-временного развития и построения видеоряда (раскадровки);
- усвоить принципы киномонтажа в создании художественного образа;
- осознавать технологическую цепочку производства видеофильма и быть способным на практике реализовать свои знания при работе над простейшими учебными и домашними кино- и видеоработами;
- быть готовыми к аргументированному подходу при анализе современных явлений в искусствах кино, телевидения, видео.

Аннотация

к рабочей программе по изобразительному искусству 5-8 классы (ФГОС).

Рабочая программа по предмету составлена на основе Федерального государственного образовательного стандарта основного общего образования; программы по изобразительному искусству Б. М. Неменского (Изобразительное искусство. Рабочие программы. Предметная линия учебников под редакцией Б.М. Неменского. 5-8 классы: учеб. пособие для общеобразоват. организаций/ [Б.М. Неменский, Л.А. Неменская, Н.А. Горяева, А.С. Питерских]. - 4-е изд. - М.: Просвещение, 2015. - 176с.) Федеральный государственный образовательный стандарт основного общего образования (п. 11.6 и п. 18.3) предусматривает в основной школе изучение обязательных учебных предметов, курсов, в том числе предмета «Изобразительное искусство». Время, необходимое для изучения предметов, курсов, период их изучения (классы) стандартом не определяются. В соответствии с основной образовательной программой основного общего образования МБОУ «Валуянская ООШ» на изучение данного учебного предмета отводится 136 часов: 5 класс - 34 час в год, 1 час в неделю; 6 класс - 34 час в год, 1 час в неделю; 7 класс - 34 час в год, 1 час в неделю; 8 класс - 34 час в год, 1 час в неделю.

Основная цель предмета - развитие визуально-пространственного мышления учащихся как формы эмоционально-ценностного, эстетического освоения мира, дающего возможность самовыражения и ориентации в художественном, нравственном пространстве культуры.

Задачи учебного предмета: - формирование опыта смыслового и эмоционально-ценностного восприятия визуального образа реальности и произведений искусства; - освоение художественной культуры как формы материального выражения в пространственных формах духовных ценностей; - формирование понимания эмоционального и ценностного смысла визуально-пространственной формы; - развитие творческого опыта как формирование способности к самостоятельным действиям в ситуации неопределённости; - формирование активного, заинтересованного отношения к традициям культуры как к смысловой, эстетической и личностно значимой ценности; - воспитание уважения к истории культуры своего Отечества, выраженной в её архитектуре, изобразительном искусстве, в национальных образах предметно-материальной и пространственной среды и в понимании красоты человека; - развитие способности ориентироваться в мире современной художественной культуры; - овладение средствами художественного изображения как способом развития умения видеть реальный мир, как способностью к анализу и структурированию визуального образа на основе его эмоционально-нравственной оценки; - овладение основами культуры практической работы различными художественными материалами и инструментами для эстетической организации и оформления школьной, бытовой и производственной среды.

Программа "Изобразительное искусство. 5-8 классы". создана в соответствии с требованиями Федерального государственного образовательного стандарта основного общего образования, Концепции духовно-нравственного развития и воспитания личности гражданина России.

Содержание предмета «Изобразительное искусство» в основной школе построено по принципу углубленного изучения каждого вида искусства в каждом классе: тема 5 класса – «Декоративно-прикладное искусство в жизни человека» тема 6 класса – «Изобразительное искусство в жизни человека» тема 7 класс – «Дизайн и архитектура в жизни человека» тема 8 класс – «Изобразительное искусство в театре, кино, на телевидении.

По окончании основной школы учащиеся должны: 5 класс: - знать истоки и специфику образного языка декоративно-прикладного искусства; - знать особенности уникального крестьянского искусства, семантическое значение традиционных образов, мотивов (древо жизни, конь, птица, солярные знаки); - знать несколько народных художественных промыслов России; - различать по стилистическим особенностям декоративное искусство разных народов и времён (например, Древнего Египта, Древней Греции, Китая, Западной Европы XVII века); -

различать по материалу, технике исполнения современные виды декоративно-прикладного искусства (художественное стекло, керамика, ковка, литьё, гобелен, батик и т. д.); - выявлять в произведениях декоративно-прикладного искусства (народного, классического, современного) связь конструктивных, декоративных, изобразительных элементов, а также видеть единство материала, формы и декора; - умело пользоваться языком декоративно-прикладного искусства, принципами декоративного обобщения, уметь передавать единство формы и декора (на доступном для данного возраста уровне); - выстраивать декоративные, орнаментальные композиции в традиции народного искусства (используя традиционное письмо Гжели, Городца, Хохломы и т. д.) на основе ритмического повтора изобразительных или геометрических элементов; - создавать художественно-декоративные объекты предметной среды, объединённые общей стилистикой (предметы быта, мебель, одежда, детали интерьера определённой эпохи); - владеть практическими навыками выразительного использования фактуры, цвета, формы, объёма, пространства в процессе создания в конкретном материале плоскостных или объёмных декоративных композиций; - владеть навыком работы в конкретном материале (батик, витражи т. п.);

6 класс: - знать о месте и значении изобразительных искусств в жизни человека и общества; - знать о существовании изобразительного искусства во все времена, иметь представление о многообразии образных языков искусства и особенностях видения мира в разные эпохи; - понимать взаимосвязь реальной действительности и её художественного изображения в искусстве, её претворение в художественный образ; - знать основные виды и жанры изобразительного искусства, иметь представление об основных этапах развития портрета, пейзажа и натюрморта в истории искусства; - называть имена выдающихся художников и произведения искусства в жанрах портрета, пейзажа и натюрморта в мировом и отечественном искусстве; - понимать особенности творчества и значение в отечественной культуре великих русских художников пейзажистов, мастеров портрета и натюрморта; - знать основные средства художественной выразительности в изобразительном искусстве (линия, пятно, тон, цвет, форма, перспектива), особенности ритмической организации изображения; - знать разные художественные материалы, художественные техники и их значение в создании художественного образа; - пользоваться красками (гуашь и акварель), несколькими графическими материалами (карандаш, тушь), обладать первичными навыками лепки, уметь использовать коллажные техники; - видеть конструктивную форму предмета, владеть первичными навыками плоскостного и объёмного изображений предмета и группы предметов; знать общие правила построения головы человека; уметь пользоваться начальными правилами линейной и воздушной перспективы; - видеть и использовать в качестве средств выражения соотношения пропорций, характер освещения, цветовые отношения при изображении с натуры, по представлению и по памяти; - создавать творческие композиционные работы в разных материалах с натуры, по памяти и по воображению; - активно воспринимать произведения искусства и аргументировано анализировать разные уровни своего восприятия, понимать изобразительные метафоры и видеть целостную картину мира, присущую произведению искусства;

7 класс: - уметь анализировать произведения архитектуры и дизайна; знать место конструктивных искусств в ряду пластических искусств, их общие начала и специфику; - понимать особенности образного языка конструктивных видов искусства, единство функционального и художественно-образных начал и их социальную роль; - знать основные этапы развития и истории архитектуры и дизайна, тенденции современного конструктивного искусства; - конструировать объёмно-пространственные композиции, моделировать

архитектурно- дизайнерские объекты (в графике и объёме); - моделировать в своём творчестве основные этапы художественно-производственного процесса в конструктивных искусствах; - работать с натуры, по памяти и воображению над зарисовкой и проектированием конкретных зданий и вещной среды; - конструировать основные объёмно-пространственные объекты, реализуя при этом фронтальную, объёмную и глубинно-пространственную композицию; использовать в макетных и графических композициях ритм линий, цвета, объёмов, статику и динамику тектоники и фактур; - владеть навыками формообразования, использования объёмов в дизайне и архитектуре (макеты из бумаги, картона, пластилина); создавать композиционные макеты объектов на предметной плоскости и в пространстве; - создавать с натуры и по воображению архитектурные образы графическими материалами и др.; работать над эскизом монументального произведения (витраж, мозаика, роспись, монументальная скульптура); использовать выразительный язык при моделировании архитектурного ансамбля; - использовать разнообразные художественные материалы;

8 класс: - освоить азбуку фотографирования; - анализировать фотопроизведение, исходя из принципов художественности; применять критерии художественности, композиционной грамотности в своей съёмочной практике; - усвоить принципы построения изображения и пространственно-временного развития и построения видеоряда (раскадровки); - усвоить принципы киномонтажа в создании художественного образа; - осознавать технологическую цепочку производства видеофильма и быть способным на практике реализовать свои знания при работе над простейшими учебными и домашними кино- и видеоработами; - быть готовыми к аргументированному подходу при анализе современных явлений в искусствах кино, телевидения, видео.

Учебно-методический комплекс:

- Изобразительное искусство. Рабочие программы. Предметная линия под редакцией Б. М. Неменского. 5-8 классы: учебное пособие для общеобразовательных организаций / Б.М. Неменский, Л.А. Неменская, Н.А. Горяева, А.С. Питерских/. 4-е издание , - М.: Просвещение. 2015. - 176с

- Горяева Н.А. Изобразительное искусство. Декоративно-прикладное искусство в жизни человека. 5 класс: учебник для общеобразоват. организаций / Н.А. Горяева, О.В.Островская; под редакцией Б.М. Неменского. - 6-еизд. - М. : Просвещение, 2015 - 148с.

- Неменская Л.А. Изобразительное искусство. Искусство в жизни человека. 6 класс: учебник для общеобразоват. организаций /Л. А. Неменская; под ред. Б. М. Неменского. - 4-е изд. - М.: Просвещение, 2011. - 175с.

- Питерских А. С. Изобразительное искусство. Дизайн и архитектура в жизни человека. 7-8 классы: учебник для общеобразоват. учреждений /А. С. Питерских, Г. Е. Гуров; под ред. Б.М. Неменского. - 5-е изд. - М.: Просвещение, 2012. - 175с

- Питерских А. С. Изобразительное искусство. - Изобразительное искусство. в театре, кино, на телевидении. 8 класс : учебник для общеобразоват. организаций /А. С. Питерских; под ред. Б.М. Неменского. - 5-е изд. - М.: Просвещение, 2016. - 175с