




Муниципальное бюджетное общеобразовательное учреждение «Валуянская основная общеобразовательная школа»
Красногвардейского района Белгородской области

Рассмотрена на заседании СМО учителей гуманитарного цикла Руководитель ШМО  (Гятых Е.А.) Протокол № <u>4</u> от « <u>20</u> » <u>сентября</u> 2019г.	«Согласовано» Заместитель директора МБОУ «Валуянская ООШ»  (Зыбарева О.В.) « <u>28</u> » <u>08</u> 2019г.	«Рассмотрено» На заседании педагогического совета школы Протокол № <u>1</u> от « <u>28</u> » <u>08</u> 2019г.	«Утверждено» Директор МБОУ «Валуянская ООШ»  (Сеелезнев А.А.) « <u>30</u> » <u>сентября</u> 2019г. Приказ № <u>104</u>
---	---	---	---

Рабочая программа
по учебному предмету
«Второй иностранный язык» (английский)
для 5-9 классов

Составитель: учитель
Маркова Е.Х

2019 год

Пояснительная записка

Рабочая программа по предмету «Второй иностранный язык (английский)» разработана для обучения в 5-9 классах МБОУ «Валуянская общеобразовательная школа» и составлена в соответствии с требованиями ФГОС основного общего образования с учетом требований, изложенных в «Примерных программах по учебным предметам. Иностранный язык. 5—9 классы», авторской рабочей программой Рабочая программа. Английский язык как второй иностранный. 5—9 классы: учебно-методическое пособие / О. В. Афанасьева, И. В. Михеева, Н. В. Языкова. — М.: Дрофа, 2017.

Цели и задачи обучения английскому языку как второму иностранному в основной школе:

В соответствии с государственным стандартом основного общего образования изучение иностранного языка в основной школе направлено на **формирование и развитие коммуникативной компетенции**, понимаемой как способность личности осуществлять межкультурное общение на основе усвоенных языковых и социокультурных знаний, речевых навыков и коммуникативных умений, в совокупности ее составляющих — речевой, языковой, социокультурной, компенсаторной и учебно-познавательной компетенций.

Говоря об **общеобразовательной** цели обучения английскому языку, следует выделить три её аспекта: общее, филологическое и социокультурное образование.

Общее образование нацелено на расширение общего кругозора учащихся, знаний о мире во всем многообразии его проявлений в различных сферах жизни: политической, экономической, бытовой, этнической, мировоззренческой, художественной, культурной.

Филологическое образование нацелено на расширение и углубление знаний школьников о языке как средстве общения, его неразрывной связи и непрерывном взаимодействии с культурой, орудием и инструментом которой он является, о языковой системе, неопределенности и вместе с тем самодостаточности различных языков и культур, универсалий в языке и культуре.

Социокультурное образование нацелено на развитие мировосприятия школьников, национального самопознания, общепланетарного образа мышления; обучение этике дискуссионного общения и этике взаимодействия с людьми, придерживающимися различных взглядов и принадлежащими различным вероисповеданиям.

Развивающая цель обучения английскому языку состоит в развитии учащихся как личностей и как членов общества. Развитие и воспитание школьника как личности предполагает:

- развитие языковых, интеллектуальных и познавательных способностей (восприятия, памяти, мышления, воображения);
- развитие умений самостоятельно добывать и интерпретировать информацию;
- развитие умений языковой и контекстуальной догадки, переноса знаний и навыков в новую ситуацию;
- развитие ценностных ориентаций, чувств и эмоций;
- развитие способности и готовности вступать в иноязычное межкультурное общение;
- развитие потребности в дальнейшем самообразовании в английском языке.

Развитие школьников как членов общества предполагает:

- развитие умений самореализации и социальной адаптации;
- развитие чувства достоинства и самоуважения;
- развитие национального самопознания и чувства патриотизма.

Достижение школьниками основной цели обучения английскому языку способствует их воспитанию. Участвуя в диалоге культур, учащиеся развивают свою способность к общению, пониманию важности изучения иностранного языка в современном мире и потребности пользоваться им как средством межкультурного общения, познания, самореализации и социальной адаптации.

Рабочая программа ориентирована на использование **учебно-методического комплекта** «Английский язык как второй иностранный» для 5-9 классов общеобразовательных учреждений.

В состав УМК для 5 класса входит

Учебник. Английский язык как второй иностранный: первый год обучения. 5 класс. Афанасьева О.В., Михеева И.В. Дрофа, 2018.

Учебник. Английский язык как второй иностранный: второй год обучения. 6 класс. Афанасьева О.В., Михеева И.В. Дрофа.

Учебник. Английский язык как второй иностранный: третий год обучения. 7 класс. Афанасьева О.В., Михеева И.В. Дрофа.

Учебник. Английский язык как второй иностранный: четвертый год обучения. 8 класс. Афанасьева О.В., Михеева И.В. Дрофа.

Учебник. Английский язык как второй иностранный: пятый год обучения. 9 класс. Афанасьева О.В., Михеева И.В. Дрофа.

Рабочая программа составлена в двух вариантах:

По первому варианту рабочая программа составлена на 340 ч, из расчета по 2 часа в неделю в 5-9 классах; по второму варианту рабочая программа составлена на 170 ч, из расчета 1 ч в неделю в 5-9 классах. Выбор варианта рабочей программы зависит от учебного плана МБОУ «Валуянская основная общеобразовательная школа».

Рабочая программа предусматривает проведение контрольных работ:

В 5 классе – число контрольных работ – 2; в 6 классе – число контрольных работ – 2; в 7 классе – число контрольных работ – 2; в 8 классе – число контрольных работ – 2; в 9 классе – число контрольных работ – 2.

Основной **формой организации учебного процесса** является урок.

Все уроки можно разделить на три группы: урок формирования, урок развития и урок совершенствования знаний, умений и навыков. В силу специфики обучения иностранным языкам большинство уроков носят комбинированный характер, когда на одном и том же уроке могут развиваться у учащихся все четыре вида речевой деятельности (говорение, чтение, аудирование и письмо).

Изменения внесенные в рабочую программу:

5 класс

№ п/п	Наименование разделов/тем.	Количество часов по авторской программе	Количество часов рабочей программы	
			1 вариант	2 вариант
1	Знакомство	8	8 ч	4 ч
2	Мир вокруг	9	9 ч	4 ч
3	Семья	9	9 ч	5 ч
4	Города и страны	9	9 ч	4 ч
5	Время, часы, минуты	9	9 ч	5 ч
6	Цвет вокруг нас	9	9 ч	4 ч

7	Празднование дня рождения	9	9 ч	5 ч
8	Человек и его дом	6	6 ч	3 ч
9	Повторение	2	0 ч	0 ч
Итого		70 ч	68 ч	34ч

6 класс

№ п/п	Наименование разделов/тем	Количество часов по авторской программе	Количество часов рабочей программы	
			1 вариант	2 вариант
1	My Name is John	9 ч	9 ч	5 ч
2	Meet My Family	9 ч	9 ч	4 ч
4	My Day	9 ч	9 ч	5 ч
5	At Home	9 ч	9 ч	4ч
6	I Go to School	9 ч	9 ч	4 ч
7	I Love Food	9 ч	9 ч	4 ч
8	At the Weekend	9 ч	8 ч	4 ч
9	Holidays and Travelling	7 ч	6 ч	4 ч
Итого		70 ч	68 ч	34 ч

7 класс

№ п/п	Наименование разделов/тем	Количество часов по авторской программе	Количество часов рабочей программы	
			1 вариант	2 вариант
1	Travelling in Russia and Abroad	10 ч	10 ч	5 ч
2	Visiting Britain	10 ч	10 ч	5 ч
3	Biography	10 ч	10 ч	5 ч
4	Traditions, Holidays, Festivals	10 ч	10 ч	5 ч
5	It's a Beautiful World	10 ч	9 ч	5 ч
6	The Way We Look	10 ч	9 ч	4 ч
7	In and out of School	10 ч	10 ч	5 ч
Итого		70 ч	68 ч	34 ч

8 класс

№ п/п	Наименование разделов/тем	Количество часов по авторской программе	Количество часов рабочей программы	
			1 вариант	2 вариант
1	Visiting the USA	12 ч	12 ч	6 ч
2	English a Global Language	12	12 ч	6 ч
3	Living Things around Us	12	12 ч	6 ч
4	The ABC of Ecology	12	12 ч	6 ч
5	Keeping Fit	12	12 ч	6 ч
6	Our Favourite Pastimes	10	8 ч	4 ч
Итого		70 ч	68 ч	34 ч

9 класс

№ п/п	Наименование разделов/тем	Количество часов по авторской программе	Количество часов рабочей программы	
			1 вариант	2 вариант
1	Mass Media: Television	14 ч	14 ч	7 ч
2	The Printed Page: Books, Magazines, Newspapers	14 ч	14 ч	7 ч
3	Science and Technology	14 ч	14 ч	7 ч
4	Teenagers: Their Life and Problems	14 ч	13 ч	6 ч
5	Your Future Life and Career	14 ч	13 ч	6 ч
Итого		70 ч	68 ч	34 ч

Планируемые результаты освоения учебного предмета

Личностные результаты

- осознание возможностей самореализации средствами иностранного языка; стремление к совершенствованию собственной речевой культуры в целом; формирование коммуникативной компетенции в межкультурной и межэтнической коммуникации; развитие таких качеств, как воля, целеустремленность, креативность, инициативность, эмпатия, трудолюбие, дисциплинированность;
- формирование общекультурной и этнической идентичности как составляющих гражданской идентичности личности;
- стремление к лучшему осознанию культуры своего народа и готовность содействовать ознакомлению с ней представителей других стран; толерантное отношение к проявлениям иной культуры, осознание себя гражданином своей страны и мира;
- готовность отстаивать национальные и общечеловеческие (гуманистические, демократические) ценности, свою гражданскую позицию.

Метапредметные результаты

Изучение иностранного языка предполагает достижение следующих **метапредметных** результатов:

- развитие умения планировать свое речевое и неречевое поведение;
- развитие коммуникативной компетенции, включая умение взаимодействовать с окружающими, выполняя разные социальные роли;
- развитие исследовательских учебных действий, включая навыки работы с информацией; поиск и выделение нужной информации, обобщение и фиксация информации;
- развитие смыслового чтения, включая умение определять тему, прогнозировать содержание текста по заголовку/по ключевым словам, выделять основную мысль, главные факты, опуская второстепенные, устанавливая логическую последовательность основных фактов;
- осуществление регулятивных действий самонаблюдения, самоконтроля, самооценки в процессе коммуникативной деятельности на иностранном языке;
- формирование проектных умений:
 - генерировать идеи; находить не одно, а несколько вариантов решения;
 - выбирать наиболее рациональное решение; прогнозировать последствия того или иного решения;
 - видеть новую проблему;
 - готовить материал для проведения презентации в наглядной форме, используя для этого специально подготовленный продукт проектирования;
 - работать с различными источниками информации; планировать работу, распределять обязанности среди участников проекта;
 - собирать материал с помощью анкетирования, интервьюирования;
 - оформлять результаты в виде материального продукта (реклама, брошюра, макет, описание экскурсионного тура, планшета и т. п.);
 - сделать электронную презентацию.

Предметные результаты включают освоенные обучающимися в ходе изучения учебного предмета специфические для данной предметной области умения, виды деятельности по получению нового знания в рамках учебного предмета, его преобразованию и применению в учебных, учебно-проектных ситуациях.

Ожидается, что выпускники основной школы должны продемонстрировать следующие результаты освоения иностранного языка:

А. В коммуникативной сфере.

Речевая компетенция в следующих видах речевой деятельности:

говорении

- начинать, вести/поддерживать и заканчивать беседу в стандартных ситуациях общения, соблюдать нормы речевого этикета, при необходимости переспрашивая, уточняя;
- расспрашивать собеседника и отвечать на его вопросы, высказывая свое мнение, просьбу, отвечать на предложения собеседника согласием, отказом, опираясь на изученную тематику и усвоенный лексико-грамматический материал;
- рассказывать о себе, своей семье, друзьях, своих интересах и планах на будущее, сообщать краткие сведения о своем городе/селе, своей стране и стране/странах изучаемого языка;

— делать краткие сообщения, описывать события, явления (в рамках изученных тем), передавать основное содержание, основную мысль прочитанного или услышанного, выражать свое отношение к прочитанному /услышанному, давать краткую характеристику персонажей;

аудировании

— воспринимать на слух и полностью понимать речь учителя, одноклассников;

— воспринимать на слух и понимать основное содержание несложных аутентичных аудио- и видеотекстов, относящихся к разным коммуникативным типам речи (сообщение/рассказ/интервью);

— воспринимать на слух и выборочно понимать с опорой на языковую догадку, контекст, краткие несложные аутентичные прагматические аудио- и видеотексты, выделяя значимую/нужную/необходимую информацию;

чтении

— ориентироваться в иноязычном тексте; прогнозировать его содержание по заголовку;

— читать аутентичные тексты разных жанров с пониманием основного содержания (определять тему, основную мысль; выделять главные факты, опуская второстепенные, устанавливать логическую последовательность основных фактов текста);

— читать несложные аутентичные тексты разных стилей с полным и точным пониманием, используя различные приемы смысловой переработки текста (языковую догадку, анализ, выборочный перевод), а также справочные материалы; оценивать полученную информацию, выражать свое мнение;

— читать текст с выборочным пониманием значимой/ нужной/интересующей информации;

письме

— заполнять анкеты и формуляры;

— писать поздравления, личные письма с опорой на образец с употреблением формул речевого этикета, принятых в стране/ странах изучаемого языка.

В плане **языковой компетенции** выпускник основной школы должен **знать/понимать:**

- основные значения изученных лексических единиц (слов, словосочетаний); основные способы словообразования (аффиксация, словосложение, конверсия); явления многозначности лексических единиц английского языка, синонимии, антонимии и лексической сочетаемости;

- особенности структуры простых **и** сложных предложений английского языка; интонацию различных коммуникативных типов предложения;

- признаки изученных грамматических явлений (видо-временных форм глаголов и их эквивалентов, модальных глаголов и их эквивалентов; артиклей, существительных, степеней сравнения прилагательных и наречий, местоимений, числительных, предлогов);

- основные различия систем английского и русского языков.

Кроме того, школьники должны

- применять правила написания слов, изученных в основной школе;

- адекватно произносить и различать на слух звуки английского языка, соблюдать правила ударения в словах и фразах;

- соблюдать ритмико-интонационные особенности предложений различных коммуникативных типов, правильно членить предложение на смысловые группы.

В отношении **социокультурной компетенции** от выпускников требуется:

- знание национально-культурных особенностей речевого и неречевого поведения в своей стране и странах изучаемого языка, применение этих знаний в различных ситуациях формального и неформального межличностного и межкультурного общения;
- умение распознавать и употреблять в устной и письменной речи основные нормы речевого этикета (реплики-клише, наиболее распространенную оценочную лексику), принятые в странах изучаемого языка в различных ситуациях формального и неформального общения;
- знание употребительной фоновой лексики и реалий страны/ стран изучаемого языка, некоторых распространенных образцов фольклора (пословицы, поговорки, скороговорки, сказки, стихи);
- знакомство с образцами художественной, публицистической и научно-популярной литературы;
- наличие представления об особенностях образа жизни, быта, культуры стран изучаемого языка (всемирно известных достопримечательностях, выдающихся людях и их вкладе в мировую культуру);
- наличие представления о сходстве и различиях в традициях своей страны и стран изучаемого языка;
- понимание роли владения иностранными языками в современном мире.

В результате формирования **компенсаторной компетенции** выпускники основной школы должны научиться выходить из затруднительного положения в условиях дефицита языковых средств в процессе приема и передачи информации за счет умения:

- пользоваться языковой и контекстуальной догадкой (интернациональные слова, словообразовательный анализ, вычленение ключевых слов текста);
- прогнозировать основное содержание текста по заголовку или выборочному чтению отдельных абзацев текста;
- использовать текстовые опоры различного рода (подзаголовки, таблицы, картинки, фотографии, шрифтовые выделения, комментарии, подстрочные ссылки);
- игнорировать незнакомую лексику, реалии, грамматические явления, не влияющие на понимание основного содержания текста;
- задавать вопрос, переспрашивать с целью уточнения отдельных неизвестных языковых явлений в тексте;
- использовать перифраз, синонимические средства, словарные замены, жесты, мимику.

Б. В познавательной сфере (учебно-познавательная компетенция) происходит дальнейшее совершенствование и развитие универсальных учебных действий (УУД) и специальных учебных умений (СУУ).

Универсальные учебные действия (общеучебные умения): регулятивные:

- определять цель учебной деятельности возможно с помощью учителя и самостоятельно искать средства ее осуществления;
- обнаруживать и формулировать учебную проблему совместно с учителем, выбирать тему проекта в ходе «мозгового штурма» под руководством учителя;
- составлять план выполнения задачи, проекта в группе под руководством учителя;
- оценивать ход и результаты выполнения задачи, проекта;

- критически анализировать успехи и недостатки проделанной работы.

познавательные:

- самостоятельно находить и отбирать для решения учебной задачи необходимые словари, энциклопедии, справочники, информацию из Интернета;
- выполнять универсальные логические действия:
 - анализ (выделение признаков), синтез (составление целого из частей, в том числе с самостоятельным достраиванием),
 - выбирать основания для сравнения, классификации объектов, устанавливать аналогии и причинно-следственные связи,
 - выстраивать логическую цепь рассуждений, относить объекты к известным понятиям;
- преобразовывать информацию из одной формы в другую: обобщать информацию в виде таблиц, схем, опорного конспекта,
- составлять простой план текста (в виде ключевых слов, вопросов);

коммуникативные:

- четко и ясно выражать свои мысли; отстаивать свою точку зрения, аргументировать ее;
- учиться критично относиться к собственному мнению; слушать других, принимать другую точку зрения, быть готовым изменить свою;
- организовывать учебное взаимодействие в группе (распределять роли, договариваться друг с другом);

Специальные учебные умения:

- сравнивать явления русского и английского языков на уровне отдельных грамматических явлений, слов, словосочетаний и предложений;
- владеть различными стратегиями чтения и аудирования в зависимости от поставленной речевой задачи (читать/слушать текст с разной глубиной понимания);
- ориентироваться в иноязычном печатном и аудиотексте, кратко фиксировать содержание сообщений, составлять субъективные опоры для устного высказывания в виде ключевых слов, объединенных потенциальным контекстом, зачина, концовки, отдельных предложений;
 - вычленять в тексте реалии, слова с культурным компонентом значения, анализировать их семантическую структуру, выделять культурный фон, сопоставлять его с культурным фоном аналогичного явления в родной культуре, выявлять сходства и различия и уметь объяснять эти различия иноязычному речевому партнеру или человеку, не владеющему иностранным языком;
 - догадываться о значении слов на основе языковой и контекстуальной догадки, словообразовательных моделей;
 - использовать выборочный перевод для уточнения понимания текста;
 - узнавать грамматические явления в тексте на основе дифференцирующих признаков;
 - действовать по образцу или аналогии при выполнении отдельных заданий и порождении речевого высказывания на изучаемом языке;
 - пользоваться справочным материалом: грамматическими и лингвострановедческими справочниками, схемами и таблицами, двуязычными словарями, мультимедийными средствами;
 - пользоваться поисковыми системами; находить нужную информацию, обобщать и делать выписки для дальнейшего использования в процессе общения на уроке, при написании эссе, сочинений, при подготовке проектов;

- овладевать необходимыми для дальнейшего самостоятельного изучения английского языка способами и приемами.

В. В ценностно-ориентационной сфере:

- представление о языке как средстве выражения чувств, эмоций, основе культуры мышления;
- достижение взаимопонимания в процессе устного и письменного общения с носителями иностранного языка, установления межличностных и межкультурных контактов в доступных пределах;
- представление о целостном полиязычном, поликультурном мире, осознание места и роли родного и иностранных языков в этом мире как средства общения, познания, самореализации и социальной адаптации;
- приобщение к ценностям мировой культуры как через источники информации на иностранном языке (в том числе мультимедийные).

Г. В эстетической сфере:

- владение элементарными средствами выражения чувств и эмоций на иностранном языке;
- стремление к знакомству с образцами художественного творчества на иностранном языке и средствами иностранного языка;
- развитие чувства прекрасного в процессе обсуждения современных тенденций в живописи, музыке, литературе.

Д. В трудовой и физической сферах:

- умение рационально планировать свой учебный труд;
- умение работать в соответствии с намеченным планом;
- стремление вести здоровый образ жизни.

Содержание учебного предмета

Первый этап обучения 5—6 классы

Предметное содержание речи

1. Приветствие и знакомство.
2. Мир вокруг нас.
3. Я, моя семья, мои друзья, возраст. Мои любимые домашние животные. Взаимоотношения в семье.
4. Мой дом, моя квартира, моя комната.
5. Моя школа, школьные принадлежности, учебные предметы.
6. Мой день.
7. Еда.
8. Времена года, погода, одежда.
9. Города и страны.
10. Время.

11. Цвет вокруг нас. Качественные характеристики предметов.
12. Празднование дня рождения. Описание внешности. Дни недели.
13. Досуг и увлечения. Занятия спортом.
14. Каникулы, путешествия.
15. Профессии.

Речевая компетенция. Виды речевой деятельности

Говорение

Диалогическая речь

Участие в диалоге этикетного характера — уметь приветствовать и отвечать на приветствие, познакомиться, представиться, вежливо попрощаться, поздравить и поблагодарить за поздравление, извиниться.

Диалог-расспрос (односторонний, двусторонний) — уметь задавать вопросы, начинающиеся с вопросительных слов кто? что? где? когда? куда?

Диалог — побуждение к действию — уметь обратиться с просьбой, вежливо переспросить, выразить согласие/отказ, пригласить к действию /взаимодействию и согласиться /не согласиться, принять/не принять в нем участие. Объем диалога — 3 реплики с каждой стороны. Соблюдение элементарных норм речевого этикета, принятых в стране изучаемого языка.

Монологическая речь Составление небольших монологических высказываний: рассказ о себе, своем друге, семье; название предметов, их описание; описание картинки, сообщение о местонахождении; описание персонажа и изложение основного содержания прочитанного с опорой на текст. Объем высказывания — 5—6 фраз.

Аудирование. Восприятие и понимание речи учителя, одноклассников и других собеседников; восприятие и понимание аудиозаписей ритуализированных диалогов (4—6 реплик), небольших по объему монологических высказываний, детских песен, рифмовок, стихов; понимание основного содержания небольших детских сказок объемом звучания до 1 минуты с опорой на картинки и с использованием языковой догадки.

Чтение. Чтение вслух с соблюдением правильного ударения в словах, фразах и понимание небольших текстов, построенных на изученном языковом материале, смысловое ударение в предложениях и небольших текстах, интонация различных типов предложений (утверждение, различные виды вопросов, побуждение, восклицание), выразительное и фонетически правильное чтение текстов монологического характера и диалогов.

Чтение про себя и понимание текстов, построенных на изученном языковом материале, а также несложных текстов, содержащих 1—2 незнакомых слова, о значении которых можно догадаться по контексту или на основе языковой догадки (ознакомительное чтение), нахождение в тексте необходимой информации (просмотровое чтение). Объем текстов — 100—200 слов без учета артиклей.

Письменная речь

Овладение графическими и орфографическими навыками написания букв, буквосочетаний, слов, предложений. Списывание слов, предложений, небольших текстов с образца. Выполнение лексико-грамматических упражнений. Различные виды диктантов.

Написание с опорой на образец поздравления, короткого личного письма объемом 15—25 слов, включая адрес, с учетом особенностей оформления адреса в англоязычных странах. Написание вопросов к тексту. Письменные ответы на вопросы к тексту. Заполнение простейших анкет.

Языковые знания и навыки оперирования ими

Графика и орфография

Все буквы английского алфавита и порядок их следования в алфавите, основные буквосочетания; звуко-буквенные соответствия, транскрипция. Основные правила чтения и орфографии. Знание основных орфограмм слов английского языка. Написание слов активного вокабуляра по памяти.

Фонетическая сторона речи

Адекватное с точки зрения принципа аппроксимации произношение и различение на слух всех звуков и звукосочетаний английского языка. Соблюдение норм произношения (долгота и краткость гласных, отсутствие оглушения звонких согласных в конце слога и слова, отсутствие смягчения согласных перед гласными). Ударение в слове, фразе, отсутствие ударения на служебных словах (артиклях, союзах, предлогах), членение предложений на синтагмы (смысловые группы). Ритмико-интонационные особенности повествовательного, побудительного и вопросительных (общий и специальный вопросы) предложений.

Лексическая сторона речи

Лексические единицы, обслуживающие ситуации общения в пределах предметного содержания речи в 5—6 классах, в объеме 400 лексических единиц для рецептивного и продуктивного усвоения, простейшие устойчивые словосочетания, оценочная лексика и реплики-клише как элементы речевого этикета, отражающие культуру англоговорящих стран.

Овладение следующими словообразовательными средствами:

- аффиксация (суффикс -er для образования существительных; суффикс -y для образования прилагательных);
- словосложение (образование сложных слов при помощи соположения основ (bedroom), одна из которых может быть осложнена деривационным элементом (sitting room);
- полисемантические единицы (face — 1) лицо; 2) циферблат), элементы синонимии (much, many, a lot of), антонимии (come — go);
- предлоги места, времени, а также предлоги of, to, with для выражения падежных отношений.

Грамматическая сторона речи

Морфология

Имя существительное:

- регулярные способы образования множественного числа; некоторые особые случаи образования множественного числа (mouse — mice);
- притяжательный падеж существительных; определенный, неопределенный, нулевой артикли.

Местоимение:

- личные местоимения в именительном и объектном падежах (I — me, he — him, etc.);
- притяжательные местоимения (my, his, her, etc.); указательные местоимения (this — these; that — those);
- неопределенные местоимения (some, any, no, every) и их производные (somebody, something, etc.).

Имя прилагательное: положительная степень сравнения.

Имя числительное: количественные числительные.

Наречие: наречия неопределенного времени, их место в предложении.

Глагол:

- временные формы present simple, present progressive (в повествовательных, отрицательных предложениях и вопросах различных типов);
- временные формы past simple (правильные глаголы и ряд неправильных глаголов в повествовательных предложениях);
- модальные глаголы can, may, must;
- конструкция to be going to для выражения будущности;
- конструкция there is/there are; there was/there were;
- неопределенная форма глагола.

Синтаксис

1. Основные типы английского предложения:

- а) простое (I have a family.);
- б) составное именное (I am a pupil. I am ten. I am young.);
- в) составное глагольное (I like reading. We would like to go there.).

2. Изъяснительное наклонение глагола:

- а) повествовательные предложения;
- б) отрицательные предложения;
- в) общие, альтернативные, специальные вопросы.

3. Повелительное наклонение глагола, в том числе и в отрицательной форме.

4. Безличные предложения с формальным подлежащим it (It is spring. It was cold.).

5. Сложносочиненные предложения с союзами and, but.

6. Употребление предлогов места и направления, союзов, наречий.

Социокультурная компетенция

Основные сведения о Британии:

- исторически сложившиеся части страны, их народонаселение, столицы, крупные города, символы страны, ее достопримечательности, политический строй, отдельные страницы истории;
- элементы детского фольклора, герои сказок и литературных произведений, некоторые популярные песни, пословицы и поговорки;
- отдельные исторические личности, известные люди, члены королевской семьи;
- некоторые особенности быта британцев, касающиеся их жилища, еды, досуга.

В рамках лингвострановедческой составляющей социокультурной компетенции учащиеся овладевают:

- этикетом общения во время приветствия и прощания, правильным употреблением слов Mr, Mrs, Ms, Miss, Sir, основными формулами вежливости;

- правилами заполнения различных форм и анкет, порядком следования имен и фамилий, правильным обозначением дат, способами обозначения времени суток;
- спецификой употребления местоимений при обозначении животных и особенностями употребления местоимения you;
- некоторыми типичными сокращениями;
- расхождением в семантике и употреблении некоторых английских и русских эквивалентов: дом — house/home, много — much, many, a lot, завтрак — breakfast/lunch, обед — lunch/ dinner, ужин — dinner/supper/tea.

Компенсаторная компетенция

Уже на первом этапе обучения учащиеся могут овладеть рядом умений, позволяющих им выйти из трудной ситуации, связанной с недостатком языковых средств в процессе устного общения и при чтении и аудировании:

- умение запроса информации о значении незнакомых/забытых слов (What is the English for...?) для решения речевой задачи говорения;
- умение обратиться с просьбой повторить сказанное в случае непонимания в процессе аудирования;
- умение пользоваться языковой и контекстуальной догадкой

для понимания значений лексических единиц (слова, созвучные с родным языком, опора на картинку, иллюстрацию) при чтении и аудировании;

- умение использовать двуязычный словарь.

Учебно-познавательная компетенция

Овладение следующими приемами учебной работы:

- внимательно слушать учителя и реагировать на его реплики в быстром темпе в процессе фронтальной работы группы;
- работать в парах; работать в малой группе;
- работать с аудиозаписью в классе и дома; работать с рабочей тетрадью в классе и дома;
- делать рисунки, подбирать иллюстрации, делать надписи для использования в процессе общения на уроке;
- принимать участие в разнообразных играх, направленных на овладение языковым и речевым материалом;
- инсценировать диалог, используя элементарный реквизит и элементы костюма для создания речевой ситуации.

В результате изучения английского языка в 5—6 классах обучающиеся осваивают:

- алфавит, буквы, основные буквосочетания, звуки английского языка; основные правила чтения и орфографии английского языка;
- интонацию основных типов предложений (утверждение, общий и специальный вопросы, побуждение к действию);
- названия стран изучаемого языка, их столиц;

Они также знакомятся с

- именами наиболее известных персонажей детских литературных произведений стран изучаемого языка;
- рифмованными произведениями детского фольклора.

Помимо этого обучающиеся могут:

в области аудирования

- понимать на слух речь учителя, одноклассников;

- понимать аудиозаписи ритуализированных диалогов, начитанных носителями языка (4—6 реплик);
- понимать основное содержание небольших по объему монологических высказываний, детских песен, рифмовок, стихов;
- понимать основное содержание небольших детских сказок с опорой на картинки, языковую догадку объемом звучания до 1 минуты;

в области говорения

- участвовать в элементарном этикетном диалоге (знакомство, поздравление, благодарность, приветствие, прощание);
- расспрашивать собеседника, задавая простые вопросы кто? что? где? когда? куда? и отвечать на вопросы собеседника;
- кратко рассказывать о себе, своей семье, своем друге;
- составлять небольшие описания предмета, картинки по образцу;
- изложить основное содержание прочитанного или прослушанного текста;

в области чтения

- читать вслух текст, построенный на изученном языковом материале, соблюдая правила произношения и соответствующую интонацию;
- читать про себя и понимать основное содержание небольших текстов (150—200 слов без учета артиклей);
- читать про себя, понимать несложные тексты, содержащие 1—2 незнакомых слова, о значении которых можно догадаться по контексту или на основе языковой догадки;
- читать про себя, понимать тексты, содержащие 3—4 незнакомых слова, пользуясь в случае необходимости двуязычным словарем;

в области письма и письменной речи

- списывать текст на английском языке, выписывать из него или вставлять в него слова в соответствии с решаемой учебной задачей;
- выполнять письменные упражнения;
- писать краткое поздравление (с днем рождения, с Новым годом);
- писать короткое личное письмо (15—25 слов).

Обучающиеся также должны быть в состоянии использовать приобретенные знания и коммуникативные умения в практической деятельности и повседневной жизни для:

- устного общения с носителями английского языка в доступных для учащихся 5—6 классов пределах; развития дружеских отношений с представителями англоязычных стран;
- преодоления психологических барьеров в использовании английского языка как средства межкультурного общения;
- ознакомления с зарубежным детским фольклором и доступными образцами художественной литературы на английском языке;
- более глубокого осмысления родного языка в результате его сопоставления с изучаемым языком.

Второй этап обучения 7—8 классы

Предметное содержание речи

В 7—8 классах обучающиеся частично возвращаются к уже знакомой тематике, однако предлагаемый на данном этапе ракурс рассмотрения темы, анализ и обсуждение проблем в рамках учебных ситуаций значительно видоизменены и расширены.

1. Путешествие по России и за рубежом. (Travelling in Russia and Abroad.)
2. Внешность. (The Way We Look.) Молодежная мода. Покупки. Здоровый образ жизни. (Keeping Fit.)

3. Школьное образование. Изучаемые предметы. (In and out of School.)
4. Страны изучаемого языка: Великобритания и США. (Visiting Britain. Traditions, Holidays, Festivals. Visiting the USA.)
5. Природа. Проблемы экологии. (It's a Beautiful World. The ABC of Ecology. Living Things around Us.)
6. Человек и его профессия. (Biography.)
7. Английский — язык международного общения. (Global Language.)
8. Музыка, кино, театр. (Our Favourite Pastimes.)

Речевая компетенция. Виды речевой деятельности

Говорение

Диалогическая речь

В 7—8 классах продолжается развитие речевых умений диалога этикетного характера, диалога-расспроса, диалога — побуждения к действию, начинается овладение умением диалога — обмена мнениями.

Диалог этикетного характера — начинать, поддерживать разговор, деликатно выходить из разговора, заканчивать общение; поздравлять, выражать пожелания и реагировать на них; выражать благодарность, вежливо переспрашивать, отказываться, соглашаться. Объем диалога — 3 реплики со стороны каждого учащегося.

Диалог-расспрос — запрашивать и сообщать фактическую информацию (кто? что? где? когда? куда? как? с кем? почему?), переходя с позиции спрашивающего на позицию отвечающего; целенаправленно расспрашивать. Объем диалогов — до 4 реплик с каждой стороны.

Диалог — побуждение к действию — обращаться с просьбой и выражать готовность/отказ ее выполнить; давать совет и принимать/не принимать его; приглашать к действию/взаимодействию и соглашаться/не соглашаться принять в нем участие. Объем диалога — 3 реплики с каждой стороны.

Диалог — обмен мнениями — выражать свою точку зрения, выражать согласие/несогласие с мнением собеседника; высказывать одобрение/неодобрение относительно мнения партнера.

Объем диалогов — 3 реплики со стороны каждого участника общения.

Монологическая речь

Высказывания о фактах и событиях с использованием таких типов речи, как повествование, сообщение, описание; изложение основного содержания прочитанного с опорой на текст; выражение своего мнения в связи с прочитанным и прослушанным текстом; сообщения по результатам проведенной проектной работы. Объем монологического высказывания — 8—10 фраз.

Аудирование

Владение умениями воспринимать на слух иноязычный текст предусматривает понимание несложных текстов с различной глубиной проникновения в их содержание (с пониманием основного содержания, с выборочным пониманием и полным пониманием текста). При этом предусматривается овладение следующими умениями:

- понимать тему и факты сообщения; вычленять смысловые вехи;
- понимать детали; выделять главное, отличать главное от второстепенного;
- выборочно понимать необходимую информацию в сообщениях прагматического характера с опорой на языковую догадку, контекст.

Время звучания текстов для аудирования — 1—1,5 минуты.

Чтение

Чтение и понимание текстов с различной глубиной проникновения в их содержание в зависимости от вида чтения: с пониманием основного содержания (ознакомительное чтение), с полным пониманием (изучающее чтение), с выборочным пониманием нужной или интересующей информации (просмотровое чтение). Независимо от вида чтения возможно использование двуязычного словаря.

Чтение с пониманием основного содержания текста осуществляется на несложных аутентичных материалах с ориентацией на предметное содержание речи для 7—8 классов, отражающее особенности культуры Великобритании, США. Объем текстов для ознакомительного чтения — 400—500 слов без учета артиклей.

Предполагается формирование следующих умений:

- понимать тему и основное содержание текста (на уровне фактологической информации);
- выделять смысловые вехи, основную мысль текста; вычленять причинно-следственные связи в тексте;
- кратко и логично излагать содержание текста; оценивать прочитанное, сопоставлять факты в различных культурах.

Чтение с полным пониманием текста осуществляется на несложных аутентичных материалах, ориентированных на предметное содержание речи на этом этапе. Предполагается овладение следующими умениями:

- полно и точно понимать содержание текста на основе языковой и контекстуальной догадки, словообразовательного анализа, использования словаря;
- кратко излагать содержание прочитанного; интерпретировать прочитанное — выражать свое мнение, соотносить прочитанное со своим опытом.

Объем текстов для чтения с полным пониманием — 250 слов без учета артиклей.

Чтение с выборочным пониманием нужной или интересующей информации предполагает умение просмотреть текст или несколько коротких текстов и выбрать нужную, интересующую учащихся информацию для дальнейшего использования в процессе общения или расширения знаний по проблеме текста/текстов.

Письменная речь

На данном этапе происходит совершенствование сформированных навыков письма и дальнейшее развитие следующих умений:

- делать выписки из текста; составлять план текста;
- писать поздравления с праздниками, выражать пожелания (объемом до 30 слов, включая адрес);
- заполнять анкеты, бланки, указывая имя, фамилию, пол, возраст, гражданство, адрес;
- писать личное письмо с опорой на образец (расспрашивать адресата о его жизни, здоровье, делах, сообщать то же о себе, своей семье, друзьях, событиях жизни и делах, выражать просьбу и благодарность).

Объем личного письма составляет 50—60 слов, включая адрес, написанный в соответствии с нормами, принятыми в англоязычных странах.

Языковые знания и навыки оперирования ими

Графика и орфография

Знание правил чтения и написания новых слов и навыки их применения на основе изученного лексико-грамматического материала.

Фонетическая сторона речи

Навыки адекватного с точки зрения принципа аппроксимации произношения и различения на слух всех звуков английского языка, соблюдение ударения в словах и фразах, смысловое ударение. Смысловое деление фразы на синтагмы. Соблюдение правильной интонации в различных типах предложений.

Лексическая сторона речи

К концу второго этапа обучения (7—8 классы) лексический продуктивный минимум учащихся должен составлять 800 единиц, т. е. еще 400 лексических единиц дополнительно к 400, усвоенным в 5—6 классах, включая устойчивые сочетания и речевые клише. Общий объем лексики, предназначенной для продуктивного и рецептивного усвоения (при чтении и аудировании), 1200 лексических единиц.

На втором этапе обучения происходит овладение следующими словообразовательными средствами:

- *аффиксация* (суффиксы для образования существительных -tion, -ance/-ence, -ment, -ist, -ism; суффиксы для образования прилагательных -less, -ful, -ly; суффикс -ly для образования наречий, а также префикс un- для образования прилагательных и существительных с отрицательным значением (unselfish, unhappiness) и over- со значением «чрезмерный» для образования существительных, глаголов и прилагательных [overpopulation, overeat, overtired]);

- *конверсия* (образование прилагательных и глаголов на базе субстантивной основы: chocolate — chocolate cake; supper — to supper).

Дальнейшее усвоение синонимических рядов с акцентом на дифференциальные признаки изучаемых единиц, групп, рядов.

Знакомство с лексической стороной американского варианта английского языка в сопоставлении с британскими аналогами (apartment — flat; fall — autumn).

Знакомство с прилагательными и глаголами, управляемыми предлогами (to border on, to be afraid of, to be sure of, to be good at, etc.).

Различение единиц little/a little и few/a few, а также not many/not much для выражения различного количества.

Использование лексем so, such в качестве интенсификаторов (so beautiful, such a nice song).

Различия в семантике и употреблении единиц another, other(s), the other(s).

Знакомство с речевыми клише для:

- выражения предпочтения (likes & dislikes);

- выражения удивления; выражения пожеланий и поздравлений;

- объяснения, что и как следует делать, инструктирования кого-либо;

- выражения предложения и соответствующих реакций на него; выражения собственного мнения.

Грамматическая сторона речи

Морфология

Имя существительное:

- исчисляемые и неисчисляемые имена существительные. Переход неисчисляемых имен существительных в разряд исчисляемых с изменением значения субстантивов (glass — a glass; paper — a paper);

- имена существительные, употребляемые только во множественном числе (shorts, jeans, pyjamas, clothes, etc.);

- имена существительные, употребляемые только в единственном числе (money, news, etc.);
- особые случаи образования множественного числа существительных:
 - a) foot — feet, tooth — teeth, goose — geese, child — children, deer — deer, sheep — sheep, fish — fish;
 - б) имена существительные, оканчивающиеся на -s, -x, -ch, -sh, -f, -y (bus — buses, box — boxes, wolf — wolves, lady — ladies, etc.);
- употребление артиклей с географическими названиями, названиями языков, наций и отдельных их представителей;
- употребление нулевого артикля перед существительными school, church, hospital, etc. в структурах типа to go to school.

Местоимение:

- возвратные местоимения (myself, himself, etc.); абсолютная форма притяжательных местоимений (mine, ours, etc.);
- отрицательное местоимение no и его эквиваленты not a, not any; местоимения any, anybody в значении «любой, всякий»;
- местоимения some, somebody, something в вопросах, по сути являющихся просьбой или предложением.

Имя прилагательное:

- степени сравнения прилагательных (односложных и многосложных, включая двусложные, оканчивающиеся на -y, -er, -ow);
- супплетивные формы образования сравнительной и превосходной степеней сравнения прилагательных (good — better — best, bad — worse — worst);
- сравнение прилагательных в структурах as... as; not so/as... as, а также в конструкциях the more/longer... the more/less.

Имя числительное:

- порядковые числительные, в том числе и супплетивные формы (first, second, etc.);
- количественные числительные для обозначения порядка следования и нумерации объектов/субъектов

Наречие: наречия времени just, already, never, ever, yet, before, lately, etc. и их место в предложении.

Глагол:

- временные формы past simple (вопросы и отрицания), future simple, past progressive, present perfect (durative and resultative), present perfect progressive, past perfect;
- рассмотрение времен present perfect/past simple, past simple/ past progressive, past simple/past perfect, present perfect/ present perfect progressive, present perfect/past perfect в оппозиции друг к другу;
- сопоставление времен present progressive, future simple и оборота to be going to для выражения будущего;
- модальные глаголы may, must, should, need и обороты have to, be able to для передачи модальности;
- глаголы, не употребляющиеся в продолженных формах (know, understand, want, have, etc.);
- инфинитив в функции определения (water to drink, food to eat, etc.);
- конструкция used to do something для выражения повторяющегося действия в прошлом;
- конструкция Shall I do something? для предложения помощи и получения совета;
- структура have got для выражения обладания и ее сопоставление с глаголом to have;
- глаголы to look, to seem, to appear, to taste, to sound, to smell в качестве связочных глаголов (The music sounds loud.);

- перевод прямой речи в косвенную; согласование времен, если глагол, который вводит прямую речь, стоит в прошедшем времени; глагольные формы времени future-in-the-past;
- глагольные формы в present simple passive, past simple passive, future simple passive;
- глаголы, управляемые предлогами в пассивном залоге (to be laughed at, to be sent for, etc.);
- глаголы с пассивным инфинитивом (must be operated, can be translated, etc.);
- различие в употреблении глаголов to be и to go в грамматическом времени present perfect (He has been there. He has gone there.).

Синтаксис

- Восклицательные предложения (What wonderful weath-er we are having today! How wonderful the weather is!);
- побудительные предложения с глаголом let (Let's do it! Don't let's do it!);
- придаточные предложения, вводимые союзами who, what, whom, which, whose, why, how;
- придаточные предложения времени и условия с союзами и вводными словами if, when, before, after, until, as soon as и особенности пунктуации в них;
- использование глагола в present simple в придаточных предложениях времени и условия для передачи будущности, в отличие от изъявительных придаточных (If they go to Moscow, they will be able to do the sightes of the city./I don't know if they will go to Moscow.);
- вопросы к подлежащему, а также разделительные вопросы в предложениях изъявительного наклонения.

Социокультурная компетенция

На втором этапе обучения страноведческий материал значительно расширяется и приобретает не только информационный, но и обучающий характер, так как многие тексты, предназначенные для чтения, содержат в себе страноведческую информацию. Учащиеся знакомятся заново и продолжают знакомство:

- с государственной символикой;
- с достопримечательностями Великобритании и США;
- с праздниками, традициями и обычаями проведения праздников: Рождества, Пасхи, Нового года, Дня святого Валентина, Дня благодарения и т. п. в Великобритании и США;
- с известными людьми и историческими личностями;
- с системой школьного и высшего образования;
- с географическими особенностями и государственным устройством США;
- с культурной жизнью стран изучаемого языка, их литературой и кинематографом;
- с любимыми видами спорта;
- с флорой и фауной;
- с английскими народными песнями.

Дальнейшее формирование лингвострановедческой компетенции предполагает:

- знакомство с лексикой, передающей национальный колорит:

реалиями, фоновой и коннотативной лексикой и овладение умением сопоставлять культурологический фон соответствующих понятий в родном и английском языке, выделять общее и уметь объяснить различия (например, первый этаж — ground floor (BrE), first floor (AmE));

- овладение этикетными речевыми действиями: приветствия, прощания, благодарности, поздравлений с различными праздниками;

- овладение способами решения определенных коммуникативных задач в английском языке: выражения предпочтения и неприятия, удивления, инструктирования, выражения предложений, их принятия и неприятия, выражения своей точки зрения, согласия и несогласия с ней.

Социокультурная компетенция учащихся формируется в процессе межкультурного общения, диалога культур, что создает условия для расширения и углубления знаний учащихся о своей культуре в процессе сопоставления и комментирования различий в культурах.

Компенсаторная компетенция

На втором этапе продолжается совершенствование и развитие компенсаторных умений, начатое в 5—6 классах. Кроме этого происходит овладение следующими новыми компенсаторными умениями говорения:

- употреблять синонимы; описать предмет, явление;

- обратиться за помощью; задать вопрос; переспросить.

Особое внимание на данном этапе уделяется формированию компенсаторных умений чтения:

- пользоваться языковой и контекстуальной догадкой (интернациональные слова, словообразовательный анализ, вычленение ключевых слов текста);

- пользоваться подстрочными ссылками, двуязычным словарем.

Учебно-познавательная компетенция

В процессе обучения английскому языку в 7—8 классах осуществляется дальнейшее совершенствование сформированных на первом этапе умений и формирование и развитие новых, что обусловлено усложнением предметного содержания речи, расширением проблематики обсуждаемых вопросов, что требует от учащихся умения самостоятельно добывать знания из различных источников. На данном этапе предполагается овладение следующими умениями:

- работать с двуязычными словарями, энциклопедиями и другой справочной литературой;

- выполнять различные виды упражнений из учебника и рабочей тетради;

- выполнять контрольные задания в формате ОГЭ (общий государственный экзамен);

- участвовать в проектной работе, оформлять ее результаты в виде планшета, стенной газеты, иллюстрированного альбома и т. п.

В результате изучения английского языка в 7—8 классах обучающиеся осваивают:

- основные значения изученных лексических единиц (слов, словосочетаний) в соответствии с предметным содержанием речи, предусмотренным программой для этого этапа, основные способы словообразования (аффиксация, словосложение, конверсия);

- особенности структуры простых (утвердительных, восклицательных, побудительных) и сложных предложений английского языка; интонацию различных коммуникативных типов предложения;

- признаки изученных грамматических явлений (видо-временных форм глаголов и их эквивалентов, артиклей, существительных, степеней сравнения прилагательных и наречий, местоимений, числительных, предлогов);
- основные нормы речевого этикета (реплики-клише, наиболее распространенная оценочная лексика), принятые в стране изучаемого языка;
- культура Великобритании, США (образ жизни, быт, обычаи, традиции, праздники, всемирно известные достопримечательности, выдающиеся люди и их вклад в мировые культуры), сходства и различия в традициях своей страны и стран изучаемого языка.

Помимо этого учащиеся должны быть в состоянии:

в области говорения

- начинать поддерживать разговор, деликатно выходить из разговора, заканчивать общение; поздравлять, выражать пожелания и реагировать на них; выражать благодарность, вежливо переспрашивать, отказываться, соглашаться;
- запрашивать и сообщать фактическую информацию (кто? что? где? когда? куда? как? с кем? почему?), переходя с позиции спрашивающего на позицию отвечающего;
- обращаться с просьбой и выражать готовность/отказ ее выполнить; давать совет и принимать/не принимать его; приглашать к действию/взаимодействию и соглашаться/не соглашаться принять в нем участие;
- выражать свою точку зрения, выражать согласие/несогласие с мнением партнера; высказывать одобрение/неодобрение относительно мнения партнера;
- высказываться о фактах и событиях, используя такие типы речи, как повествование, сообщение, описание;
- излагать основное содержание прочитанного с опорой на текст; высказывать свое мнение в связи с прочитанным и прослушанным текстом;
- делать сообщения по результатам проведенной проектной работы;

в области аудирования

- понимать основное содержание несложных аутентичных текстов, относящихся к различным коммуникативным типам речи (сообщение/рассказ); уметь определять тему и факты сообщения, вычленять смысловые вехи; выделять главное, опуская второстепенное;
- выборочно понимать нужную информацию в сообщениях прагматического характера с опорой на языковую догадку, контекст;

в области чтения

- читать и понимать основное содержание аутентичных художественных и научно-популярных текстов (определять тему, основную мысль, причинно-следственные связи в тексте, кратко и логично излагать его содержание, оценивать прочитанное, сопоставлять факты в культурах);
- читать с полным пониманием несложные аутентичные тексты, ориентированные на предметное содержание речи на этом этапе, на основе языковой и контекстуальной догадки, словообразовательного анализа, использования словаря; кратко излагать содержание прочитанного; выражать свое мнение, соотносить со своим опытом;
- читать текст с выборочным пониманием нужной или интересующей информации (просмотреть текст или несколько коротких текстов и выбрать нужную, интересующую учащихся информацию для дальнейшего использования в процессе общения или расширения знаний по проблеме текста/текстов);

в области письма и письменной речи

- делать выписки из текста; составлять план текста;
- писать поздравления с праздниками, выражать пожелания (объемом до 30 слов, включая адрес);
- заполнять анкеты, бланки, указывая имя, фамилию, пол, возраст, гражданство, адрес;
- писать личное письмо с опорой на образец (расспрашивать адресата о его жизни, здоровье, делах, сообщать то же о себе, своей семье, друзьях, событиях жизни и делах, выражать просьбу и благодарность в соответствии с нормами, принятыми в англоязычных странах).

Учащиеся также должны быть в состоянии в конце второго этапа обучения использовать приобретенные знания и умения в практической деятельности и повседневной жизни для:

- достижения взаимопонимания в процессе устного и письменного общения с носителями иностранного языка;
- создания целостной картины поликультурного мира, осознания места и роли родного языка и изучаемого иностранного языка в этом мире;
- приобщения к ценностям мировой культуры через иноязычные источники информации (в том числе мультимедийные);
- ознакомления представителей других стран с культурой своего народа; осознания себя гражданином своей страны и мира.

Третий этап обучения 9 класс

Предметное содержание речи

1. Средства массовой информации. (Mass Media: Television. The Printed Page: Books, Magazines, Newspapers.)
2. Технический прогресс. (Science and Technology.)
3. Проблемы молодежи. (Teenagers: Their Life and Problems.)
4. Проблема выбора профессии. (Your Future Life and Career.)

Речевая компетенция. Виды речевой компетенции

Говорение

Диалогическая речь

На третьем этапе обучения происходит дальнейшее развитие умений вести диалог этикетного характера, диалог-расспрос, диалог — побуждение к действию. Особое внимание уделяется развитию умения вести диалог — обмен мнениями.

Речевые умения при ведении диалогов этикетного характера:

- начать, поддержать и закончить разговор;
- поздравить, выразить пожелания и отреагировать на них; вежливо переспросить, выразить согласие/отказ.

Объем этикетных диалогов — до 4 реплик с каждой стороны.

Речевые умения при ведении диалога-расспроса:

- запрашивать и сообщать информацию (кто? что? как? где? куда? когда? с кем? почему?);
- подтвердить, возразить; целенаправленно расспрашивать, брать интервью.

Объем данных диалогов — до 6 реплик со стороны каждого учащегося.

Речевые умения при ведении диалога — побуждения к действию:

- обратиться с просьбой и выразить готовность/отказ ее выполнить;

- дать совет и принять/не принять его; запретить и объяснить причину;
- пригласить к действию/взаимодействию и согласиться/не согласиться принять в нем участие;
- сделать предложение и выразить согласие/несогласие принять его, объяснить причину.

Объем данных диалогов — до 4 реплик со стороны каждого участника общения.

Речевые умения при ведении диалога — обмена мнениями:

- выразить точку зрения и согласиться/не согласиться с ней;
- высказать одобрение/неодобрение; выразить сомнение;
- выразить эмоциональную оценку обсуждаемых событий (радость, огорчение, сожаление, желание/нежелание);
- выразить эмоциональную поддержку партнера, похвалить, сделать комплимент. Объем диалогов — не менее 5—7 реплик с каждой стороны.

При участии в этих видах диалогов и их комбинациях школьники решают различные коммуникативные задачи для реализации информационной, регулятивной, эмоционально-оценочной и этикетной функций общения, совершенствуют культуру речи и ведения беседы в соответствии с нормами страны/стран изучаемого языка.

Монологическая речь

Развитие монологической речи на третьем этапе предусматривает дальнейшее развитие следующих умений:

- кратко высказываться о событиях и фактах, используя основные коммуникативные типы речи (описание, повествование, сообщение, характеристика, рассуждение), эмоционально-оценочные суждения;
- передавать содержание, основную мысль прочитанного с опорой на текст;
- высказываться, делать сообщение в связи с прочитанным и прослушанным текстом;
- выражать и аргументировать свое отношение к прочитанному/ прослушанному;
- выражать свое мнение по теме, проблеме и аргументировать его.

Объем монологического высказывания — 10—12 фраз.

Аудирование

На третьем этапе происходит дальнейшее развитие умений понимания текстов для аудирования с различной глубиной и точностью проникновения в их содержание (с пониманием основного содержания, с выборочным пониманием и полным пониманием текста) в зависимости от коммуникативной задачи

и функционального типа текста. При этом предусматривается развитие следующих умений:

- предвосхищать содержание устного текста по началу сообщения и выделять тему, основную мысль текста;
- выбирать главные факты, опускать второстепенные;
- выборочно понимать необходимую информацию в сообщениях прагматического характера (объявления, прогноз погоды и пр.) с опорой на языковую догадку, контекст;
- игнорировать незнакомый языковой материал, несущественный для понимания.

Время звучания текстов для аудирования — 1,5—2 минуты.

Чтение

Чтение и понимание текстов с различной глубиной проникновения в их содержание в зависимости от вида чтения: с пониманием основного содержания (ознакомительное чтение), с полным пониманием (изучающее чтение), с выборочным пониманием нужной или интересующей информации (просмотровое чтение). Независимо от вида чтения возможно использование двуязычного словаря.

Чтение с пониманием основного содержания текста осуществляется на несложных аутентичных материалах с ориентацией на предметное содержание для 9 класса, отражающее особенности культуры Великобритании, США. Объем текстов для ознакомительного чтения — до 500 слов без учета артиклей.

Предполагается формирование следующих умений:

- прогнозировать содержание текста по заголовку; понимать тему и основное содержание текста (на уровне значений и смысла);
- выделять главные факты из текста, опуская второстепенные; выделять смысловые вехи, основную мысль текста;
- понимать логику развития смыслов, вычленять причинно-следственные связи в тексте;
- кратко логично излагать содержание текста; оценивать прочитанное, сопоставлять факты в культурах.

Чтение с полным пониманием текста осуществляется на не сложных аутентичных материалах различных жанров, ориентированных на предметное содержание речи на этом этапе.

Предполагается овладение следующими умениями:

- полно и точно понимать содержание текста на основе его информационной переработки (языковой и контекстуальной догадки, словообразовательного и грамматического анализа, выборочного перевода, использования словаря, лингвострановедческого и страноведческого комментария);
- кратко излагать содержание прочитанного;
- интерпретировать прочитанное — оценивать прочитанное, соотносить со своим опытом, выразить свое мнение.

Объем текстов для чтения с полным пониманием — 600 слов без учета артиклей.

Чтение с выборочным пониманием нужной или интересующей информации предполагает умение просмотреть аутентичный текст, статью или несколько коротких статей из газеты, журнала, сайтов Интернета и выбрать нужную, интересующую учащихся информацию для дальнейшего ее использования в процессе общения или для расширения знаний по изучаемой теме.

Письменная речь

На данном этапе происходит совершенствование сформированных навыков письма и дальнейшее развитие следующих умений:

- делать выписки из текста; составлять план текста;
- писать поздравления с праздниками, выражать пожелания (объемом до 40 слов, включая адрес);
- заполнять анкеты, бланки, указывая имя, фамилию, пол, возраст, гражданство, адрес, цель визита при оформлении визы;
- писать личное письмо без опоры на образец (расспрашивать адресата о его жизни, здоровье, делах, сообщать то же о себе, своей семье, друзьях, событиях жизни и делах, выражать просьбы и благодарность), используя усвоенный ранее языковой материал и предметные знания по пройденным темам, употребляя необходимые формы речевого этикета.

Объем личного письма — 80—90 слов, включая адрес, написанный в соответствии с нормами, принятыми в англоязычных странах. Языковые знания и навыки оперирования ими.

Графика и орфография

Знание правил чтения и написания новых слов и навыки их применения в рамках изученного лексико-грамматического материала.

Фонетическая сторона речи

Навыки адекватного с точки зрения принципа аппроксимации произношения и различения на слух всех звуков английского языка, соблюдение ударения в словах и фразах, смысловое ударение. Смысловое деление фразы на синтагмы. Соблюдение правильной интонации в различных типах предложений.

Дальнейшее совершенствование слухопроизносительных навыков, в том числе применительно к новому языковому материалу.

Лексическая сторона речи

К концу третьего этапа обучения лексический продуктивный минимум учащихся должен составлять 1200 лексических единиц; общий объем лексики, используемой в текстах для чтения и аудирования, — 1300—1500 лексических единиц.

За этот период времени учащимся предлагается овладеть следующими словообразовательными средствами:

- деривация (суффиксы для образования существительных -hood, -dom, -ness, -or, -ess; прилагательных -al, -able; префиксы с отрицательной семантикой dis-, non-, im-, ir-);
- субстантивация прилагательных (old — the old; young — the young);
- словосложение; конверсия;
- соблюдение политкорректности при использовании дериватов и сложных слов (сравни: actress — actor; businesswoman — business person).

Большое внимание уделяется таким лингвистическим особенностям лексических единиц, как:

- полисемия, антонимия, синонимия; стилистическая дифференциация синонимов (child — kid, alone — lonely);
- использование фразовых глаголов, фразеологизмов;
- различение омонимов; глаголы, управляемые предлогами (stand for, etc.);
- абстрактная и стилистически маркированная лексика; национально-маркированная лексика: реалии, фоновая и коннотативная лексика.

Большое внимание также уделяется трудностям в употреблении специфических лексем, пар слов, например: police, couple/pair, use (v) — use (n), technology, serial/series, etc.

Учащиеся должны получить представление об устойчивых словосочетаниях, оценочной лексике, репликах-клише речевого этикета, отражающих культуру англоязычных стран, используемых для того, чтобы:

- сообщать о том, что собеседник ошибается, не является правым;
- описывать сходство и различие объектов (субъектов);
- выражать уверенность, сомнение; высказывать предупреждение, запрет;
- использовать слова-связки в устной речи и на письме (so, as, that's why, although, eventually, on the contrary, etc.).

Грамматическая сторона речи

Морфология

Имя существительное:

- употребление нулевого артикля с субстантивами man и woman;
- употребление определенного артикля для обозначения класса предметов (the tiger);
- употребление неопределенного артикля для обозначения одного представителя класса (a tiger).

Глагол: временные формы present progressive passive, past progressive passive, present perfect passive, past perfect passive.

Причастие (первое и второе): причастия в сочетаниях to have fun (difficulty/trouble) doing something, to have a good (hard) time doing something.

Герундий:

- герундиальные формы после глаголов, обозначающих начало и конец действия (start reading), глаголов, управляемых предлогами (succeed in doing something), а также глагола go (go swimming).

Инфинитив:

- сопоставление использования инфинитива и герундия после глаголов stop, remember, forget.

Сложное дополнение после:

- глаголов want, expect и оборота would like; глаголов чувственного восприятия see, hear, feel, watch, etc.;
- глаголов let и make (в значении «заставлять»).

Глагольные структуры: to have something done, to be used to doing something (в сопоставлении с used to do something).

Социокультурная компетенция

На третьем этапе обучения страноведческая информация черпается учащимися исключительно из текстов для чтения. Учащиеся знакомятся заново и продолжают знакомство:

- с писателями, книгами и литературными героями Британии и США;
- с отдельными выдающимися личностями; с проблемами подростков, живущих за рубежом, их организациями и объединениями;
- с достижениями зарубежных стран в области науки и техники; со средствами массовой информации — телевидением и прессой.

Учащиеся овладевают знаниями:

- о значении английского языка в современном мире;
- о наиболее употребительной тематической фоновой лексике и реалиях при изучении учебных тем (традиции в питании, проведение выходных дней, основные национальные праздники, этикетные особенности приема гостей, сферы обслуживания);
- о социокультурном портрете стран изучаемого языка и их культурном наследии;
- о социолингвистических факторах коммуникативной ситуации (коммуникативное намерение, место, роль, статус), позволяющих выбрать нужный регистр общения (формальный, неформальный) в рамках изучаемых предметов речи;
- о различиях в британском и американском вариантах английского языка, а именно особенностях лексики и традициях орфографии;
- о способах выражения политкорректности в языке.

Учащиеся овладевают рядом лингвострановедческих умений:

- представлять свою страну и культуру на английском языке;

- сопоставлять культуры, находить общее и культурно-специфическое в родной культуре и культуре страны/стран изучаемого языка;
- объяснять, комментировать различия в культурах, выступая в качестве медиатора культур, для достижения взаимопонимания в процессе межкультурного общения;
- оказывать помощь зарубежным гостям в ситуациях повседневного общения;
- вежливо, в соответствии с требованиями речевого этикета выразить свое несогласие с человеком и поправить его;
- правильно провести сравнение между двумя людьми, объектами или явлениями;
- выразить сомнение и неуверенность;
- правильно выразить запрет или предупредить о возможных последствиях.

Компенсаторная компетенция

На третьем этапе продолжается совершенствование и развитие компенсаторных умений, начатое на первых двух этапах.

Кроме этого, происходит овладение следующими новыми компенсаторными умениями говорения:

- использовать слова-субституты; использовать перифраз;
- описать предмет, явление; дать культурологический комментарий, используя различные источники информации, в том числе Интернет.

Особое внимание на данном этапе уделяется формированию компенсаторных умений чтения. Школьники должны научиться:

- игнорировать незнакомые слова в процессе просмотрового чтения, пытаясь осмыслить текст с помощью контекстуальной догадки, других опор;
- пользоваться подстрочными ссылками, двуязычным и толковым словарями.

Учебно-познавательная компетенция

На третьем этапе продолжается развитие приемов учебной работы, сформированных в 5—8 классах. Кроме этого, учащиеся начинают овладевать новыми для них умениями познавательной деятельности:

- использовать зарубежные поисковые системы Интернета google.com, answer.com, yahoo.com для поиска информации о культуре стран/страны изучаемого языка;
- обобщать информацию, полученную из различных источников;
- работать в команде; делать презентацию по результатам выполнения проектной работы, в том числе электронную.

**Тематическое планирование с указанием количества часов,
отводимых на освоение каждой темы**

5 класс

№ п/п	Наименование разделов/тем. Предметное содержание речи	Количество часов		Характеристика основных видов деятельности
		1 вариант	2 вариант	
1	Знакомство Приветствие и знакомство.	8 ч	4 ч	Учащиеся: ведут этикетный диалог приветствия, знакомства, прощания в стандартной ситуации общения; расспрашивают собеседника и отвечают на его вопросы в рамках предложенной тематики и лексико-грамматического материала; читают слова, словосочетания, предложения; воспринимают на слух звуки, слова и фразы; соблюдают нормы произношения английского языка в чтении вслух и устной речи; корректно произносят предложения с точки зрения их ритмико-интонационных особенностей; проводят дифференциацию звуков и слов;
2	Мир вокруг Мир вокруг нас.	9 ч	4 ч	Учащиеся: воспринимают на слух звуки, слова, словосочетания, фразы; соблюдают нормы произношения английского языка в чтении вслух и устной речи; корректно произносят предложения с точки зрения их ритмико-интонационных особенностей; ведут этикетный диалог знакомства, приветствия, прощания; изучают и употребляют в речи обращение к учителям, следуя правилам британского этикета; расспрашивают собеседника и отвечают на его вопросы в рамках предложенной тематики и лексико-грамматического материала, в частности вопрос <i>What is it?</i> и ответы на него; выражают благодарность и ведут краткие диалоги; <i>заполняют анкеты</i> ; читают отдельные слова, словосочетания, фразы; пишут буквы, слова, элементарные фразы; <i>дают характеристики людям, животным, предмета</i> ; разучивают рифмовку;
3	Семья Я, моя семья, мои друзья, возраст. Мои любимые домашние животные. Взаимоотношения в семье.	9 ч	5 ч	Учащиеся: воспринимают на слух слова, словосочетания и фразы, а также микродиалоги и микроситуации; соблюдают нормы произношения английского языка в чтении вслух и устной речи; ведут этикетный диалог знакомства, приветствия, прощания, расспрашивают о состоянии дел; перефразируют предложения, используя личные местоимения (<i>I, he, she, it</i>); задают общие, альтернативные, специальные вопросы с глаголом <i>to be</i> в 3-м лице единственного числа; формируют отрицания и утверждения с глаголом <i>to be</i> в 3-м лице единственного числа; описывают людей, животных; рассказывают о себе в нескольких фразах, используя глагол <i>to be</i> в 1-м лице единственного числа; знакомятся с использованием неопределенного артикля и союзных слов; используют в речи повелительное наклонение; знакомятся и используют при чтении

				правило открытого и закрытого слога и другие правила чтения;
4	Города и страны Города и страны.	9 ч	4 ч	Учащиеся: расспрашивают собеседника о его месте жительства и месте нахождения, отвечают на эти вопросы; рассказывают о себе, характеризуют членов своей семьи, друзей; разыгрывают диалоги в рамках предложенной тематики; изучают и употребляют в речи форму множественного числа глагола <i>to be</i> и личные местоимения и существительные во множественном числе; разучивают рифмовки, песенки; читают вслух небольшие тексты; знакомятся с названиями городов, стран, континентов и используют их в речи; <i>решают языковые загадки и головоломки</i> ; описывают тематические картинки; знакомятся с указательными местоимениями единственного числа и используют их в речи;
5	Время, часы, минуты Время.	9 ч	5 ч	Учащиеся: рассказывают и расспрашивают о профессии и занятиях людей; знакомятся с английскими числительными (1—12) и используют их в речи; описывают животных, людей и их действия с опорой на образец и средства наглядности; описывают тематические картинки; знакомятся со средствами обозначения и выражения времени, ведут диалог-расспрос о времени и отвечают на подобные вопросы; рассказывают о действиях, производимых человеком; знакомятся с предлогами места и употребляют их в речи; знакомятся с новыми лексическими единицами по теме и употребляют их в речи; знакомятся с системой личных и притяжательных местоимений, спряжением глагола <i>to be</i> в настоящем времени, указательными местоимениями во множественном числе, определенным артиклем, используют данные лексико-грамматические явления в речи;
6	Цвет вокруг нас Цвет вокруг нас. Качественные характеристики предметов.	9 ч	4 ч	Учащиеся: воспринимают на слух и правильно воспроизводят числительные от 13 до 20, используют их в речи; задают вопросы о цветах предметов и возрасте людей; читают и полностью понимают небольшие тексты, построенные на знакомом лексико-грамматическом материале; правильно пишут новые лексические единицы; составляют предложения из предлагаемых слов и словосочетаний; разучивают рифмовки; знакомятся с различиями в обозначении времени в России и англоговорящих странах;
7	Празднование дня рождения Празднование дня рождения. Описание внешности. Дни недели.	9 ч	5 ч	Учащиеся: читают тексты с целью нахождения нужной информации; описывают тематические картинки; ведут диалог-расспрос; правильно пишут новые лексические единицы; рассказывают о том, что есть и чего нет в помещении; составляют высказывание о характерных занятиях людей и их расписании; находят фразы, соответствующие содержанию текста; разучивают рифмовки и поют песни; делают подписи к картинкам; знакомятся и воспроизводят сокращенные варианты слов, обозначающих дни недели;
8	Человек и его	6 ч	3 ч	Учащиеся: воспринимают на слух и правильно воспроизводят новые звуки и новые лексические

	дом Мой дом, моя квартира, моя комната. <i>Профессии.</i>			единицы, словосочетания, фразы; описывают тематические картинки; ведут диалог-расспрос; читают за диктором и разыгрывают в парах диалоги; задают вопросы по картинке, соотнося их с ответами; знакомятся с формой 3-го лица единственного числа (<i>present simple</i>) и используют ее в речи; производят грамматические трансформации.
	Итого	68 ч	34ч	

6 класс

№ п/п	Наименование разделов/тем Предметное содержание речи	Количество часов		Характеристика основных видов деятельности
		1 вариант	2 вариант	
1	My Name is John Приветствие и знакомство.	9 ч	5 ч	Учащиеся: воспринимают на слух короткие тексты; <i>находят в прослушанном тексте запрашиваемую информацию</i> ; знакомятся с новой лексикой и используют ее в речи; читают незнакомые слова по аналогии со знакомыми; читают отдельные слова, словосочетания; читают и понимают тексты с различной глубиной проникновения в их содержание: а) с пониманием основного содержания; б) с выборочным пониманием нужной или интересующей информации; в) с полным пониманием текста; <i>прогнозируют содержание текста по заголовку; выделяют тему и основное содержание текста</i> ; вычленяют новую лексику в текстах; <i>выбирают из текста запрашиваемую информацию</i> ; ведут диалоги, касающиеся того, что и где могут делать люди; ведут диалоги этикетного характера, поддерживая разговор, запрашивая информацию; рассказывают о вкусах людей (с опорой); рассказывают о своих вкусах; разучивают рифмовки; <i>ведут целенаправленный расспрос собеседника по определенной тематике</i> ; используют в речи глагол <i>can</i> и известные учащимся грамматические времена; пишут новые слова; <i>заполняют анкеты</i> ; описывают тематические картинки; пишут слова по их транскрипции; пишут орфографический диктант;
2	Meet My Family Я, моя семья, мои друзья, возраст. Мои любимые домашние животные.	9 ч	4 ч	Учащиеся: воспринимают на слух слова, словосочетания и короткие тексты; <i>находят в прослушанном тексте запрашиваемую информацию</i> ; устанавливают соответствия между английскими и русскими словосочетаниями в притяжательном падеже и притяжательными местоимениями; читают слова по их транскрипции; воспринимают на слух и правильно воспроизводят новые лексические единицы; рассказывают о своей семье; <i>заполняют анкету</i> ; разучивают рифмовки; заполняют таблицу вопросов и ответов по содержанию текста; делают логические выводы о структуре отрицательных предложений в грамматическом времени

	Взаимоотношения в семье.			<i>present simple</i> ; правильно употребляют в речи глаголы в форме <i>present simple</i> и имена существительные в притяжательном падеже, также глаголы в повелительном наклонении; ведут этикетный диалог, выражая просьбу и благодарность; знакомятся с новыми словами и словосочетаниями, используют их в речи; составляют рассказы о себе по образцу; получают страноведческую информацию относительно конституционного строя Британии; ведут диалог-расспрос с учителем и одноклассником; отвечают на вопросы собеседника; составляют предложения из имеющихся частей; разыгрывают диалоги в парах; сопоставляют факты языка, делая выводы об употреблении глаголов в 3-м лице единственного числа; по образцу рассказывают о привычках людей; знакомятся с наречиями неопределенного времени и используют их в речи; пишут орфографический диктант;
3	My Day Мой день.	9 ч	5 ч	Учащиеся: воспринимают на слух слова, словосочетания и короткие тексты; <i>находят в прослушанном тексте запрашиваемую информацию; определяют содержание текста по заголовку</i> ; расспрашивают собеседника о его занятиях в выходной день; знакомятся с вопросительными словами, учатся задавать специальные вопросы и используют их в речи; завершают диалоги и разыгрывают их; разучивают рифмовки; рассказывают о повседневных делах различных героев и сравнивают их; воспринимают на слух и правильно воспроизводят новые лексические единицы, пользуются ими в речи; рассказывают о своем рабочем дне с опорой на образец; знакомятся с различными способами обозначения времени в английском языке; расспрашивают собеседника и отвечают на его вопросы; описывают тематические картинки; знакомятся с числительными от 21 до 100, правильно пишут их и используют в речи; знакомятся с асимметрией содержания лексических единиц <i>clock</i> и <i>watch</i> ; читают и полностью понимают содержание небольших текстов; делают выводы о значениях отдельных слов по контексту; письменно завершают предложения и диалоги; правильно пишут новые лексические единицы; знакомятся с географическими особенностями Великобритании (Озерный край, Шотландское нагорье); пишут орфографический диктант; тренируются в употреблении видовременных форм глаголов в <i>present simple</i> ;
4	At Home Мой дом, моя квартира, моя комната	9 ч	4ч	Учащиеся: воспринимают на слух слова, словосочетания и короткие тексты; находят в прослушанном тексте запрашиваемую информацию; определяют содержание текста по заголовку; перифразируют предложения, используя личные местоимения в объектном падеже; читают незнакомые слова по аналогии со знакомыми; вычленяют нужную информацию из прочитанного текста; составляют вопросы, опираясь на ответы; воспринимают на слух и правильно воспроизводят реплики диалога; читают по транскрипции новые слова; воспринимают на слух и правильно воспроизводят новые слова, используют их в речи;

				составляют план высказывания и рассказывают о своем доме, квартире; устанавливают соответствие между названиями комнат и типичными для этих мест видами деятельности; разучивают рифмовки; описывают тематические картинки; заканчивают предложения, диалоги, письмо; осуществляют диалог-расспрос о предметах, находящихся в различных комнатах; подбирают подписи к картинкам; пишут новые слова, словосочетания и орфографический диктант;
5	I Go to School Моя школа, школьные принадлежности, учебные предметы.	9 ч	4 ч	Учащиеся: воспринимают на слух слова, словосочетания и короткие тексты; находят в прослушанном тексте запрашиваемую информацию; представляют общую информацию о своей школе; ведут диалог-расспрос по проблемам школьной жизни; описывают классную комнату; воспринимают на слух и правильно воспроизводят в речи новые лексические единицы; составляют высказывания на основе тематических картинок; <i>читают тексты с выделением основного содержания и запрашивают информацию</i> ; разучивают рифмовки, поют песню; заканчивают предложения, диалоги, разыгрывают последние в парах; <i>прогнозируют содержание текстов по заголовку</i> ; пишут новые слова; орфографический диктант, предложения в новом грамматическом времени <i>present progressive</i> ; изучают грамматическое время <i>present progressive</i> и правильно употребляют его в речи; на основе сопоставления языковых фактов делают выводы о правилах построения утвердительных, вопросительных и отрицательных предложений в грамматическом времени <i>present progressive</i> ; составляют правила поведения в школе; учатся правильно выражать просьбу и извинения на английском языке несколькими способами; составляют новые слова по типичной модели словосложения; читают незнакомые слова по аналогии со знакомыми;
6	I Love Food Еда.	9 ч	4 ч	Учащиеся: воспринимают на слух слова, словосочетания и короткие тексты; воспринимают на слух и воспроизводят реплики диалогов; <i>находят в прослушанном тексте запрашиваемую информацию</i> ; соблюдают нормы произношения английского языка при чтении вслух и в устной речи, корректно произносят предложения с точки зрения их ритмико-интонационных особенностей; рассказывают о том, что происходит в данный момент; составляют диалог-расспросы на основе прочитанного или прослушанного текста; составляют диалоги по картинкам; учатся дифференцировать сходно звучащие слова (<i>work/walk</i>); заканчивают предложения, диалоги, совмещают фразы с картинками; составляют названия блюд по распространенной словообразовательной модели; учатся использовать этикетные формулы предложения, согласия и отказа и ведут этикетный диалог; обсуждают вопросы здорового питания; воспринимают на слух, читают и правильно употребляют новые лексические единицы, обозначающие еду и напитки; рассказывают о том, что обычно едят в разное время

				<p>суток; знакомятся с типичной едой и трапезами в Великобритании; <i>сопоставляют традиции приема пищи в России и Великобритании</i>; повторяют правила использования определенного и неопределенного артиклей и используют их в речи; сопоставляют и дифференцируют похожие по звучанию сочетания <i>I like/I would like</i> и правильно используют их в речи; сопоставляют грамматические времена <i>present simple</i> и <i>present progressive</i> и используют глаголы в этих временах в речи; составляют и разыгрывают диалоги по образцу с опорой на меню; разучивают рифмовки; знакомятся с оборотом <i>there is/there are</i> и правильно используют его в речи; составляют краткое сообщение о своей кухне, продуктах на кухне, комнате, используя <i>there is/there are</i>; пишут новые слова, словосочетания, орфографический диктант; делают выписки из текста;</p>
7	<p>At the Weekend</p> <p>Досуг и увлечения. Занятия спортом.</p>	8 ч	4 ч	<p>Учащиеся: воспринимают на слух слова, словосочетания, фразы и короткие тексты; <i>воспринимают на слух небольшие</i> диалоги и находят запрашиваемую в них информацию; отвечают на вопросы с опорой на картинку по прослушанному аудиотексту; воспринимают на слух даты и воспроизводят их; работают в парах, интервьюируя собеседника; <i>читают тексты, извлекая заданную информацию; подбирают заголовки к прочитанным</i> текстам; заканчивают предложения (утверждения и вопросы) с оборотом <i>there is/there are</i>, глаголом <i>to be</i>, имея зрительную опору; знакомятся с грамматическим временем <i>past simple</i> (глагол <i>to be</i>) и используют формы этого глагола в речи; дают описания погоды в разных местах (в настоящем и прошлом); составляют и разыгрывают диалоги-расспросы о том, что: а) было в магазине во время похода за покупками; б) находилось (находится) в комнате собеседника; описывают комнаты в жилищах; <i>завершают составление анкеты о городе, в котором они живут</i>; разучивают четверостишие, рифмовки, песню; по образцу сообщают о том, что происходило вчера с героями задания; знакомятся с датами рождения известных людей и озвучивают их; рассказывают о том, в какое время года и каком месяце родились они сами и члены их семей; рассказывают о том, где герои заданий были в различное время в прошлом; составляют диалог-расспрос о том, когда родился собеседник и члены его семьи; на основе сопоставления языковых фактов делают умозаключение о том, как образуются вопросы с глаголом <i>to be</i> в прошедшем времени, и используют их в речи; знакомятся со структурой безличных предложений и используют их в речи; находят соответствия между русскими и английскими фразами; предлагают описания типичной весенней, летней, осенней и зимней погоды; дают описание сегодняшней погоды; знакомятся с формами правильных глаголов в грамматическом времени <i>past simple</i>, рассказывают о своих выходных днях; пишут слова, словосочетания, орфографический диктант; письменно завершают предложения в грамматическом времени</p>

				<i>past simple</i> ;
8	Holidays and Travelling Времена года, погода, одежда. Каникулы, путешествия.	6 ч	4 ч	Учащиеся: воспринимают на слух слова, словосочетания, фразы и короткие тексты; соблюдают произносительные нормы английского языка при чтении вслух и в устной речи, корректно произносят предложения с точки зрения их ритмико-интонационных особенностей; тренируются в использовании структуры <i>there was/there were</i> ; знакомятся с формами простого прошедшего времени (<i>past simple</i>) ряда неправильных глаголов и используют их при выполнении различных заданий; рассказывают о прошедших выходных и прошлогодних летних каникулах с опорой на подстановочные таблицы; воспринимают на слух, читают и правильно употребляют новые лексические единицы; <i>читают тексты и находят в них нужную информацию</i> ; находят в тексте глаголы в прошедшем времени; знакомятся с некоторыми случаями употребления инфинитива, закрепляют новый материал и используют его в речи; знакомятся с новыми географическими названиями, используют их и уже знакомые им единицы при выполнении заданий; учатся писать письма; рассказывают о привычках англичан и жителей России, сопоставляя их; читают текст и проверяют степень его понимания с помощью верных и неверных утверждений; отвечают на вопросы по тексту; заполняют таблицу английских глаголов в двух формах; знакомятся с оборотом <i>to be going to</i> и правильно употребляют его в тренировочных упражнениях и в речи; сопоставляя факты, делают самостоятельные выводы об использовании оборота <i>to be going to</i> в вопросительных и отрицательных предложениях; разучивают рифмовки; составляют высказывания с опорой на картинку; завершают и разыгрывают в парах диалоги; знакомятся с некоторыми достопримечательностями Лондона (Тауэр, здание английского парламента, Вестминстерское аббатство, Гайд-парк); рассказывают о своих летних каникулах с опорой на образец и вопросы; пишут открытки о своих планах на лето, орфографический диктант.
Итого		68 ч	34 ч	

7 класс

№ п/п	Наименование разделов/тем Предметное содержание речи	Количество часов		Характеристика основных видов деятельности
		1 вариант	2 вариант	
1	Travelling	10 ч	5 ч	Учащиеся: воспринимают на слух новые слова, словосочетания, фразы, воспроизводят их в

	in Russia and Abroad Путешествие по России и за рубежом			речи; воспринимают на слух слова, словосочетания, короткие тексты, понимая их основное содержание, определяют тему текста, выделяют главные факты; выявляют запрашиваемую информацию в прослушанном тексте; расспрашивают собеседника о прошедших путешествиях; рассказывают, как и где люди путешествуют в наши дни; устанавливают соответствия между описаниями российских городов и их наименованиями; высказывают свое мнение по поводу различной деятельности во время отдыха и путешествий; рассказывают (с опорой на средства наглядности) о событиях, имевших место в прошлом; объясняют особенности различных географических мест; рассказывают о местоположении различных географических объектов; читают новые слова по аналогии и используют их в речи; разучивают рифмовки, песню; завершают предложения, используя известный лексико-грамматический материал; предлагают наименования текстам на основе их содержания; рассказывают о том, что они делали (не делали) в прошлом; знакомятся с неправильными глаголами в past simple и употребляют их в речи; проводят сопоставление грамматических времен present simple и past simple и употребляют их в речи; составляют диалог-расспрос о прошедших летних каникулах и разыгрывают его; описывают тематические картинки в рамках известных лексико-грамматических средств; знакомятся с использованием артиклей с географическими наименованиями и употребляют их в речи; пишут новые слова, словосочетания и фразы с ними; письменно составляют вопросы и короткие высказывания по теме; письменно завершают предложения, выбирая правильную грамматическую форму глагола, ту или иную лексическую единицу; читают и понимают краткие аутентичные тексты с различной глубиной проникновения в содержание; знакомятся с достопримечательностями Лондона, сообщают о них краткую информацию; пишут диктант;
2	Visiting Britain Страны изучаемого языка: Великобритания	10 ч	5 ч	Учащиеся: воспринимают на слух короткие тексты, понимают их общее содержание, определяют тему текста, выделяют главные факты, ведут поиск запрашиваемой информации; знакомятся с оборотами let's (not) do sth и have got, используют их при выполнении заданий и в речи; заканчивают и разыгрывают по ролям диалоги; знакомятся с различными способами выражения количественных характеристик в английском языке (a lot, much, many, some, a little, a few, any, little, few), а также степенями сравнения прилагательных, используют их в различных тренировочных упражнениях и в речи; знакомятся с конверсией как одним из способов словообразования, учатся понимать значения слов, образованных по конверсии, образуют новые слова с помощью деривации; читают текст и правильно завершают его, выбрав верные из двух предлагаемых вариантов слов и словосочетаний; знакомятся со страноведческой информацией, касающейся нескольких известных улиц в Лондоне и отдельных

				достопримечательностей города; разучивают рифмовку; учатся сопоставлять различные объекты, людей и животных; воспринимают на слух новые слова, словосочетания, фразы, учатся читать и воспроизводят их в речи; читают, заканчивают и разыгрывают по ролям диалоги, в которых учатся расспрашивать и объяснять дорогу; рассказывают о местонахождении некоторых объектов, имеющих мировое культурное значение; учатся правильно использовать нулевой и определенный артикли с некоторыми географическими названиями; рассказывают о том, что можно увидеть в современном городе;
3	Biography Человек и его профессия.	10 ч	5 ч	Учащиеся: воспринимают на слух новые слова, словосочетания, фразы, читают и воспроизводят их в речи; воспринимают на слух короткие тексты, понимают их основное содержание, определяют тему текста, выделяют главные факты; воспринимают на слух диалоги и находят в них запрашиваемую информацию, разыгрывают диалоги, вычленяют отдельные слова и словосочетания; соблюдают нормы английского произношения при чтении вслух и в устной речи, корректно произносят предложения с точки зрения их ритмико-интонационных особенностей; правильно используют английские предлоги; правильно используют отрицание в английских предложениях; изучают и используют в речи английские порядковые числительные, знакомятся с трудностями их написания; используя языковую догадку, вычисляют значения отдельных интернациональных слов; знакомятся и правильно используют в речи придаточные дополнительные предложения; читают тексты, предназначенные для общего, основного или детального понимания содержащейся в них информации; знакомятся с абсолютной формой притяжательных местоимений и правильно используют их в речи; знакомятся с некоторыми неисчисляемыми существительными и существительными, имеющими супплетивную форму образования множественного числа в английском языке, и правильно используют их в речи; повторяют правило образования множественного числа существительных, оканчивающихся на буквы s, x, ch, sh, f, y; правильно произносят и пишут их; знакомятся с информацией о старейших британских университетах, с отдельными деятелями культуры, государственными деятелями и выдающимися людьми из разных стран мира; рассказывают о биографиях людей по предложенным фактам, а также о собственной биографии;
4	Traditions, Holidays, Festivals Страны изучаемого	10 ч	5 ч	Учащиеся: воспринимают на слух реплики, отдельные фразы, небольшие тексты, диалоги, устанавливают соответствие между репликами, выделяют в текстах и диалогах запрашиваемую информацию; воспринимают на слух новые слова, словосочетания, фразы, читают их и воспроизводят в речи; соблюдают нормы английского произношения при чтении вслух и в устной речи, корректно произносят предложения с точки зрения из ритмико-интонационных

	языка: Великобритания			особенностей; знакомятся, отрабатывают в различных заданиях и используют в речи грамматическое время <i>past progressive</i> , в том числе в сопоставлении с <i>past simple</i> ; учатся правильно употреблять английские предлоги <i>at, on, in</i> в составе обстоятельства времени; знакомятся с некоторыми правилами правописания и применяют их на практике; выстраивают английские предложения из готовых частей, заканчивают предложение, выбирая один из двух вариантов слов и словосочетаний; рассказывают о том, какие праздники отмечают в Великобритании, а также о традиционных праздниках в России; разучивают песню и рифмовку; читают текст и определяют, какие утверждения по тексту верны; выполняют проектное задание
5	It's a Beautiful World Природа, проблемы экологии	9 ч	5 ч	Учащиеся: воспринимают на слух небольшие тексты и отдельные фразы, соотносят тексты с заголовками, выделяют запрашиваемую информацию; соблюдают нормы английского произношения при чтении вслух и в устной речи; корректно произносят предложения с точки зрения их ритмико-интонационных особенностей; воспринимают на слух новые слова, словосочетания, фразы, читают их и воспроизводят в речи; знакомятся, отрабатывают в различных тренировочных упражнениях и используют в речи английские неопределенные местоимения и наречие <i>so</i> ; знакомятся и тренируют грамматическое время <i>simple future</i> в утвердительном, отрицательном и вопросительном предложениях; узнают о различных средствах выражения будущего в английском языке и об употреблении форм настоящего времени для выражения будущего в придаточных времени и условия; описывают погоду в разных географических точках, учатся правильно говорить о температуре воздуха; узнают о различиях между шкалами термометров по Цельсию и Фаренгейту; разучивают песни и стихотворение; продолжают знакомство с вариантами написания почтовых открыток; рассказывают с помощью вопросов о том, как провел каникулы один из героев текста; повторяют известные им названия овощей и фруктов и усваивают новые; характеризуют времена года и рассказывают о самом любимом из них; выполняют проектное задание
6	The Way We Look Внешность	9 ч	4 ч	Учащиеся: воспринимают на слух небольшие тексты, отдельные фразы, дифференцируют фразы и соотносят тексты с рисунками; соблюдают нормы английского произношения при чтении вслух и в устной речи, корректно произносят предложения с точки зрения их ритмико-интонационных особенностей; воспринимают на слух новые слова, словосочетания, фразы, читают их и воспроизводят в речи; знакомятся, отрабатывают в различных тренировочных упражнениях и используют в речи эквивалент модального глагола <i>can</i> , оборот <i>to be able to</i> , модальные глаголы <i>must/mustn't, should/shouldn't, may/may not</i> ; знакомятся с группой существительных, которые употребляются только во множественном числе, практикуются в их

				употреблении; тренируются в использовании разделительных вопросов с различными глаголами; знакомятся с лингвострановедческой информацией о различиях между русскими существительными рука, нога, палец и их английскими аналогами hand, arm, foot, leg, finger, toe; знакомятся с еще одним способом деривации: образованием имен прилагательных с помощью префикса un- и суффикса -ful; описывают внешность людей с помощью картинок и характер людей с помощью информации об их действиях и способностях; учатся соблюдать правила политкорректности при описании характера человека и соблюдают их в речи; строят вопросы по предложенным им ответам; говорят о своих вкусах в одежде; перефразируют предложения с помощью безличных структур типа it's important for me (to do sth);
7	In and out of School Школьное образование. Изучаемые предметы.	10 ч	5 ч	Учащиеся: соблюдают нормы английского произношения при чтении вслух и в устной речи, корректно произносят предложения с точки зрения их ритмико-интонационных особенностей; воспринимают на слух новые слова, словосочетания, фразы, читают их и воспроизводят в речи; воспринимают на слух небольшие тексты и соотносят их с заданной информацией, отвечают на вопросы, связанные с их собственным жизненным опытом; разыгрывают по ролям тематические диалоги (диалог-расспрос и диалог — обмен мнениями); сопоставляют структуры английских и русских реплик, служащих ответами на разделительные вопросы; знакомятся со словосочетаниями, включающими глагол to tell, и используют их в речи, дифференцируют глаголы говорения to say, to tell, to speak, to talk и используют их в речи; учатся использовать нулевой артикль с существительными school, university, college, work, hospital, bed, church; знакомятся с понятием синонимии в английском языке и отдельными примерами данного явления; практикуются в употреблении предлогов, используемых в словосочетаниях to be fond of, to be good at, to be afraid of, to be interested in, to be surprised at, to be sure of; учатся правильно строить вопросы к подлежащему и используют их в речи; знакомятся с особенностями употребления слов such и so и используют их в речи; знакомятся с существующими в Англии и Уэльсе типами школ, этапами обучения и сдаваемыми школьниками экзаменами, системой оценок; читают тексты и соотносят полученную из них информацию с правильными и неправильными утверждениями; с помощью картинок сопоставляют грамматические времена present simple, present progressive и past progressive; говорят о своей школе и о школах в Британии; разучивают рифмовку;
Итого		68 ч	34 ч	

8 класс

№	Наименование	Количество часов	Характеристика основных видов деятельности
---	--------------	------------------	--

п/п	разделов/тем Предметное содержание речи	1 вариант	2 вариант	
1	Visiting the USA Страны изучаемого языка: США	12 ч	6 ч	Учащиеся: воспринимают на слух тексты монологического и диалогического характера с пониманием основного содержания, вычлняя смысловые вехи и запрашиваемую информацию; воспринимают на слух новые слова, словосочетания, фразы с ними и используют их в речи; устанавливают смысловые и сочетаемостные связи внутри словосочетаний; вычлняют новую информацию из прочитанного, прослушанного текста; делают краткие сообщения о фактах и событиях прошедшего лета; совершенствуют умения ведения диалога-расспроса; завершают предложения-утверждения, вопросы, диалоги; конструируют вопросы, ориентируясь на имеющиеся ответы; ведут диалоги — обмен мнениями; составляют сообщения-описания; аргументированно высказывают свою точку зрения по прочитанному (услышанному); используют в речи адекватные речевые клише; выражают свои чувства по поводу обсуждаемой информации; читают тексты с различной глубиной проникновения в них; прогнозируют содержание текстов по заголовку, ключевым словам; подбирают заголовки с прочитанным текстом; повторяют различные типы вопросов и используют их в речи; знакомятся с песенным фольклором стран изучаемого языка; кратко излагают содержание прочитанного, выражая к нему свое отношение, соотнося полученную информацию со своим опытом; вычлняют причинно-следственные связи в тексте; устанавливают логическую последовательность фактов прочитанного текста; пишут словосочетания, предложения; письменно завершают фразы; знакомятся с грамматическим временем present perfect и используют его в речи; проводят категоризацию фактов; составляют высказывания с опорой на картинки; заполняют анкеты; выполняют задания в формате ОГЭ;
2	English a Global Language Английский — язык международного общения	12 ч	6 ч	Учащиеся: воспринимают на слух тексты с пониманием основного содержания, с выборочным пониманием прослушанного, с полным пониманием содержания; составляют план высказывания; воспринимают на слух и правильно воспроизводят песни, стихи, реплики из диалогов, новые слова, словосочетания с ними и используют их в речи; отвечают на вопросы по картинкам и описывают тематические картинки; дают объяснения причин происходящего в заданной ситуации; делают короткие сообщения о произошедшем в этом году, месяце; ведут диалоги-расспросы; воспринимают на слух новые лексические единицы, правильно воспроизводят их и используют в речи; читают несложные аутентичные тексты с различной глубиной проникновения в их содержание; представляют монологическое высказывание о месте проживания некоторых национальностей и языках, на которых они говорят; осуществляют

				<p>поиск правильной информации в формате множественного выбора; прогнозируют содержание текста по его заголовку; озаглавливают прочитанные тексты; понимают логику развития читаемого, вычлняя причинно-следственные связи; осуществляют перифраз получаемой информации; знакомятся с явлениями синонимии, вникают в дифференциальные признаки изучаемой лексики; делают выписки из текстов; пишут словосочетания и предложения, осуществляют письменный перифраз; выражают свое отношение к прочитанному (услышанному); производят самооценку своей деятельности в школе; знакомятся с базисными моделями деривационного словообразования, используют прилагательные с суффиксом –less и наречия с суффиксом -ly в речи; сопоставляют изученные грамматические времена present perfect и past simple, выводят их дифференциальные характеристики; завершают предложения и диалоги; воспроизводят их в речи; знакомятся с синонимичными лексическими единицами британского и американского вариантов английского языка, используют их в речи; высказываются о реалиях родной страны и стран изучаемого языка; знакомятся с лексическими единицами выражения интенсификации и используют их в речи; обобщают полученную информацию; проводят интервью по проблемам изучения английского языка; учатся выражать удивление, используют адекватные клише в речи; продолжают знакомство с предлогами и артиклями; используют их в речи (устной и письменной);</p>
3	Living Things around Us Природа.	12 ч	6 ч	<p>Учащиеся: понимают основное содержание коротких несложных аутентичных текстов и выделяют запрашиваемую информацию; воспринимают на слух диалогическую речь, выделяют значимую информацию; воспринимают на слух и правильно воспроизводят новые слова, словосочетания и предложения с ними; используют их в речи; воспринимают на слух и правильно воспроизводят песню; описывают флору и фауну своего края, области; рассказывают о животном и растительном мире Великобритании; завершают утверждения, вопросы, диалоги; составляют краткие сообщения о погодных условиях в различных местах с опорой на картинку; устанавливают логические соответствия между частями диалога; составляют и разыгрывают короткие диалоги в рамках заданной темы на базе изученного лексико-грамматического материала; устанавливают соответствия между английскими и русскими лексическими единицами; выделяют характерные признаки для представителей животного мира и осуществляют их категоризацию; читают несложные аутентичные тексты, выделяют их главную мысль, устанавливают логические соответствия между частями текста; прогнозируют содержание текста и его частей по заголовкам; озаглавливают текст и его части; составляют краткие высказывания на основе прочитанного текста; знакомятся с новым грамматическим временем present perfect progressive и употребляют его в речи; знакомятся с системой</p>

				<p>возвратных местоимений английского языка и употребляют их в речи; устанавливают соответствия в средствах выражения изучаемого и родного языка при описании действий, выполняемых субъектом — адресантом высказывания; знакомятся с дифференциальными признаками синонимического ряда существительных earth — land — soil и используют данные единицы в речи; читают тексты с полным пониманием содержания, обсуждают прочитанное, высказывая свое отношение к затронутым проблемам; осуществляют перифраз предлагаемых высказываний; воспроизводят начало высказывания, ориентируясь на его финал; составляют высказывания о типичных представителях животного и растительного мира родной страны и страны изучаемого языка, выявляют сходство и различие между флорой и фауной этих стран; выполняют задания в формате ОГЭ; создают и разыгрывают диалоги-побуждения, диалоги — обмен мнениями, выражая согласие/несогласие, одобрение/неодобрение, эмоциональную оценку; в письменном виде составляют поздравления с праздниками, высказывают пожелания успеха, счастья и т. д.; делают комплименты и отвечают на них; высказывают свое мнение и предпочтения по обсуждаемым темам; знакомятся с лексическими единицами another, other, others, the other(s) и используют их в речи; письменно задают вопросы в рамках изученной темы; пишут краткие описания птиц, животных, растений; переводят письменно на русский язык простые по структуре английские предложения;</p>
4	<p>The ABC of Ecology</p> <p>Проблемы экологии.</p>	12 ч	6 ч	<p>Учащиеся: воспринимают на слух и воспроизводят новые слова, словосочетания и предложения с ними, используют их в речи; воспринимают на слух и воспроизводят песни, небольшие аутентичные тексты, диалоги; продолжают развивать умения ведения диалога этикетного характера, диалога-расспроса, диалога — побуждения к действию; соблюдают нормы речевой культуры, принятые в стране изучаемого языка (Великобритания); используют адекватные речевые клише для ведения вышеуказанных диалогов; знакомятся с речевыми клише ведения инструктажа, используют их в речи; совершают перифраз; знакомятся с интернациональной лексикой и используют ее в речи; читают небольшие по объему аутентичные тексты с различной глубиной проникновения в их содержание; составляют высказывания по изучаемой теме с опорой на прочитанный текст, образец, план; завершают высказывания на основе изучаемой тематики, прочитанного (прослушанного) текста; знакомятся с основными деривационными моделями (суффиксы -tion, -ance, -ist, -ment, -th для образования существительных) и используют дериваты в речи; знакомятся с характеристиками лексических единиц all, both, each и используют их в речи; повторяют предлоги, знакомятся с предложным управлением новой лексики, корректно используют предлоги в речи; знакомятся с различиями предлогов места among и between, используют их в речи; знакомятся с модальными глаголами</p>

				<p>must, need, have to и используют их в речи; составляют высказывания об обязанностях персонажей учебных заданий с опорой на средства наглядности; составляют высказывания о своих обязанностях на основе предложенного плана (серия вопросов); выводят значения слов из контекста, осуществляя выбор из двух предложенных, развивая компенсаторные умения; продолжают работу над образованием новых слов по конверсии и используют их в речи; выполняют задания в формате ОГЭ; выполняют проектное задание; знакомятся с использованием инфинитива в атрибутивной функции и используют обороты типа air to breathe, water to drink в речи; обороты used to, it takes sb to do sth и используют их в речи; письменно завершают утверждения, вопросы, диалоги, небольшие тексты; высказываются в монологической форме по вопросам экологии с выражением своего мнения; оставляют диалоги по модели и разыгрывают их; знакомятся с конструкцией the more... the more (the less) и используют ее в речи; выражают согласие/несогласие по проблемам экологии, изложенным в тексте; знакомятся с восклицательными предложениями, используют их в речи, выражая свои чувства; готовят проведение заседания клуба молодых экологов с выполнением соответствующих ролей; выполняют задания в формате ОГЭ;</p>
5	<p>Keeping Fit Молодежная мода. Покупки. Здоровый образ жизни</p>	12 ч	6 ч	<p>Учащиеся: воспринимают на слух звучащие тексты и подбирают для них соответствующие заголовки, вычлняя основную идею; воспринимают на слух звучащий текст и завершают утверждения, сформулированные на его основе; воспринимают на слух звучащий текст и вычлняют в нем запрашиваемую информацию; воспринимают на слух звучащие диалоги и устанавливают их соответствие предлагаемому зрительному ряду; воспринимают и воспроизводят звучащую на пленке песню; высказывают свое отношение к предлагаемым утверждениям; делают краткие сообщения о том, что происходило с ними до/к определенного(му) времени в прошлом; устанавливают соответствия между английскими и русскими фразами; читают текст, вычлняя запрашиваемую информацию, и дают оценку упоминаемым в нем правилам поведения; знакомятся с грамматическим временем past perfect и распознают его в текстах; анализируют предлагаемую информацию и выводят правила образования вопросов и отрицаний в past perfect; объясняют поступки персонажа, выявляя причинно-следственные связи; знакомятся с новой и старой системами измерений в Великобритании, распознают их условные обозначения (сокращения); читают предлагаемые интервью, анализируют и оценивают описываемые в них действия с точки зрения здорового образа жизни; сопоставляют лексические единицы yet и still, выявляют их характеристики и используют в речи; проводят сопоставление грамматических времен past simple и past perfect и используют их, сообщая о событиях, произошедших в прошлом; знакомятся с возможностью</p>

				<p>перевода прямой речи в косвенную, если глагол, который вводит прямую речь, употребляется в past simple с учетом необходимых лексических изменений; составляют диалоги-расспросы, самостоятельно применяя правила для создания высказывания; совершают перифраз словосочетаний и предложений с новой лексикой; выбирают заглавие к прочитанному тексту, аргументируя свою точку зрения; читают несложные аутентичные тексты с полным пониманием и вычленением запрашиваемой информации; ориентируются в иноязычном тексте; прогнозируют его содержание по заголовку; используют различные приемы смысловой переработки прочитанного текста, оценивают полученную информацию; учатся высказывать предложения, побуждая к действию; письменно сообщают сведения о себе, выражают благодарность, просьбу, употребляя формулы речевого этикета, принятые в странах изучаемого языка; выполняют задания в формате ОГЭ;</p>
6	<p>Our Favourite Pastimes Музыка, кино, театр</p>	8 ч	4 ч	<p>Учащиеся: воспринимают на слух несложные аутентичные тексты с различной глубиной и точностью проникновения в их содержание; читают и понимают несложные аутентичные тексты в процессе ознакомительного, просмотрового и изучающего чтения; прогнозируют содержание текста по заголовку; выделяют из текста главные факты, опуская второстепенные; устанавливают соответствие с выделенными частями прочитанного текста и предлагаемыми их названиями; читают и завершают в смысловом отношении несложные аутентичные тексты, вставляя в них необходимые средства выражения соответствующей информации; переводят на английский язык краткие утверждения на русском языке; высказывают свои возражения по поводу предлагаемых утверждений; задают различные вопросы, чтобы получить необходимую информацию по проблеме; высказывают свою точку зрения по поводу интересов современных подростков; готовят краткие сообщения о своих любимых занятиях; знакомятся с творчеством и биографией У. Шекспира; перифразируют сообщаемую информацию; получают сведения о синонимах английского языка и используют их в речи; устанавливают соответствия между произведениями искусства и их создателями; знакомятся с театральной лексикой и используют ее в речи; разыгрывают предлагаемые ситуативные диалоги; создают свои диалоги по изучаемой тематике и разыгрывают их; рассказывают о своем посещении театра, любимом режиссере, актере/актрисе; работают в малых группах, выясняя отношение друг друга к театру; строят высказывание о своем обычном времяпрепровождении; изучают и правильно употребляют в речи формы глаголов в страдательном залоге; трансформируют утверждения в активном залоге в пассивные конструкции и используют их в устной и письменной речи; знакомятся с типичной сочетаемостью изучаемых лексических единиц и используют их в устной и письменной речи; ведут диалог-расспрос, диалог — побуждение к действию, диалог — обмен мнениями;</p>

				правильно пишут новые лексические единицы, знакомятся с их сочетаемостью, предложным управлением и используют их в письменной и устной речи; письменно завершают предлагаемый текст, используя необходимые формы предлагаемых глаголов знакомятся с конструкцией to be made of и используют ее в устной и письменной речи; составляют высказывание об ингредиентах своей любимой еды и напитков; знакомятся и используют в речи модальные глаголы should, can, must и его эквивалент have to с конструкциями в страдательном залоге; отвечают на вопросы об искусстве кино и высказывают свою аргументированную точку зрения; высказываются по следующим проблемам кинематографа: а) кино до эры телевидения; б) кино в наши дни; в) кино и телевидение; г) фильмы различных жанров; знакомятся с использованием прилагательных в качестве предикатива в составе именного сказуемого с глаголом-связкой (to sound nice, to feel fine; to look young, etc.) и употребляют подобные обороты в речи; выражают свое мнение по поводу сообщаемых фактов и действий; выполняют задания в формате ОГЭ;
Итого		68 ч	34 ч	

9 класс

№ п/п	Наименование раздела и тем Предметное содержание речи	Количество часов		Характеристика основных видов деятельности
		1 вариант	2 вариант	
1	Mass Media: Television Средства массовой информации	14 ч	7 ч	Учащиеся: воспринимают на слух и правильно воспроизводят новые лексические единицы, а затем корректно используют их в речи; воспринимают на слух и воспроизводят популярные песни; воспринимают на слух тексты разного типа и диалоги с различной глубиной понимания; понимают основное содержание несложных аутентичных аудиотекстов, относящихся к разным коммуникативным типам речи (сообщение/рассказ); выделяют тему и главные факты звучащего текста; устанавливают соответствие между звучащими текстами и их названиями; ориентируются в иноязычном тексте, прогнозируют его содержание; читают аутентичные тексты разных жанров с пониманием основного содержания, с полным и точным пониманием, используя различные приемы смысловой переработки текста, с выборочным пониманием нужной или интересующей информации; описывают тематические картинки; кратко и логично излагают содержание текста; вычленяют причинно-следственные связи в тексте; оценивают прочитанное, сопоставляют факты в родной культуре и культуре стран изучаемого языка; передают содержание английских фраз на родном языке;

				<p>сопоставляют прослушанный и напечатанный его вариант, выявляя отсутствующие в печатном тексте части; выявляют значения незнакомых слов, используя языковую догадку, контекст, а также основные словообразовательные модели; сопоставляют антонимы и используют их в речи; анализируют сложные для использования русскоговорящих учащихся лексические единицы (serial, series) и используют их в речи; высказывают свое мнение о предпочтениях в телевизионных программах; повторяют ранее усвоенный лексико-грамматический материал по теме; знакомятся с формами present progressive passive и past progressive passive, present perfect passive и past perfect passive, узнают их в текстах; ведут диалог-расспрос, этикетный диалог, позволяющий корректно поправлять собеседника; участвуют в обмене мнениями по проблеме пользы и вреда телевидения в современном мире; ведут диалог — побуждение к действию по поводу просмотра телепередачи, диалог — обмен мнениями по поводу просмотренной телепередачи; знакомятся с фразовыми глаголами с ядерной частью turn и используют их в речи; овладевают новыми лексическими единицами по теме и употребляют их в речи; знакомятся с синонимическими рядами; выделяют на письме центральную идею параграфа; письменно завершают фразы, диалоги; письменно составляют описания просмотренных телепередач; знакомятся с различиями орфографии английского и американского вариантов английского языка</p>
2	<p>The Printed Page: Books, Magazines, Newspapers</p> <p>Средства массовой информации</p>	14 ч	7 ч	<p>Учащиеся: воспринимают на слух аудиотексты и понимают их с различной глубиной проникновения в содержание; воспринимают на слух и правильно воспроизводят новые лексические единицы; читают тексты с пониманием основного содержания, с полным и/или выборочным пониманием интересующей читающего информации; на основе языковой опоры составляют монологическое высказывание по поводу подготовки журналистов; готовят монологическое высказывание по поводу прочитанной книги по предложенному плану; кратко высказываются по поводу биографии любимого писателя; делают сообщение об одной из библиотек; составляют диалог — обмен мнениями по теме учебной ситуации; составляют диалог-расспрос о различиях и сходных моментах в работах авторов-писателей детективного жанра; завершают и разыгрывают диалог — побуждение к действию по поводу читаемых газет; сравнивают и анализируют информацию из текстов и таблиц; письменно переводят на английский язык краткие предложения и словосочетания с использованием активных единиц; знакомятся с новыми словообразовательными суффиксами (-ness, -hood, -dom, -al, -ly), образуют с их помощью субстантивы и прилагательные и используют их в речи; знакомятся с особенностями</p>

				английских причастий (participle I и participle II) и используют их в речи; повторяют предложное управление и корректно используют предлоги в устной и письменной речи; знакомятся с -ing forms и используют их в речи; знакомятся с герундиальными конструкциями после глагола mind и используют их в речи; знакомятся с фразовыми глаголами с ядерной частью look и используют их в речи; продолжают работу по написанию параграфа с вычленением центральной идеи и совершают самопроверку написанного;
3	Science and Technology Технический прогресс.	14 ч	7 ч	Учащиеся: воспринимают на слух тексты научно-популярного характера с различной глубиной понимания; читают аутентичные тексты научно-популярного характера с пониманием основного содержания, полным и точным пониманием и с целью поиска заданной информации; сопоставляют семантику слов и оборотов, представляющих трудности для дифференциации; учатся корректно использовать английские названия различных отраслей науки и техники; учатся правильно использовать предлоги с глаголами to complain, to dream, to talk, to think, to apologize, to blame, to forgive, to stop, to succeed, to participate и др.; учатся распознавать в тексте интернациональные слова и определять значения слов по словообразовательным элементам; отвечают на вопросы, связанные с учебной ситуацией; знакомятся с использованием определенного и неопределенного артиклей для обозначения класса предметов, растений или животных и отсутствием артикля с существительными man, woman, space; рассуждают о положительных и отрицательных результатах технической революции, о нужных и ненужных изобретениях, о мобильных телефонах; знакомятся с функциями и особенностями употребления инфинитива в английском языке; учатся корректно использовать инфинитив в речи; учатся использовать в речи инфинитив глаголов в сочетании со словами enough и too; знакомятся с особенностями использования в речи фразового глагола с ядерной частью to break, используют его в речи; по ключевым словам рассказывают о первом полете человека в космос; рассказывают о мировом техническом прогрессе с помощью картинок и связочных элементов текста; читают тексты с целью получения новой информации; выбирают из трех предложенных нужную единицу для того, чтобы закончить текст; составляют монологическое высказывание на предложенную тему по заданному плану; ведут этикетные диалоги, практикуясь правильно выражать сомнение и уверенность на английском языке
4	Teenagers: Their Life and	13 ч	6 ч	Учащиеся: воспринимают на слух художественные и публицистические тексты с различной глубиной понимания; знакомятся со значениями в семантике некоторых

	Problems Проблемы молодежи			<p>глаголов в сочетании с инфинитивом или герундием, тренируются в использовании этих словосочетаний и пользуются ими в речи; знакомятся со структурой сложного дополнения с инфинитивом и причастием и особенностями ее использования, используют структуру в тренировочных заданиях и в речи; учатся употреблять субстантивированные прилагательные с определенным артиклем; знакомятся с особенностями использования слов, которые представляют сложность при их дифференциации; знакомятся с функционированием и используют в речи фразовые глаголы с ядерным компонентом get; знакомятся с некоторыми различиями в лексике британского и американского вариантов английского языка; используют языковую догадку, догадываются о значениях родственных слов по словообразующим аффиксам и контексту; читают и восстанавливают текст в законченном виде, заполняя пропуски отсутствующими в нем словосочетаниями; заполняют пропуски в тексте словами, образованными от данных по знакомым школьникам словообразовательным моделям; читают небольшие тексты и соединяют их с заголовками; в соответствии с правилами речевого этикета учатся озвучивать запреты и предупреждения; пишут письма личного характера, обращая внимание на то, какую информацию традиционно должно содержать письмо, как располагаются отдельные части письма и как следует писать адреса на конвертах; обсуждают различные проблемы, связанные с жизнью подростков: свободное время, взаимоотношения с друзьями и родителями, вредные привычки и т. п.; знакомятся с молодежными и детскими организациями, существовавшими и существующими в России и других странах</p>
5	Your Future Life and Career Проблема выбора профессии	13 ч	6 ч	<p>Учащиеся: воспринимают на слух тексты публицистического, биографического и прагматического характера с различной глубиной и точностью проникновения в содержание; воспринимают на слух тексты, выбирая главные факты, выделяя запрашиваемую информацию; читают тексты публицистического характера, биографического плана, а также прагматически ориентированные тексты с различной глубиной проникновения в их содержание; прогнозируют содержание текста по заголовку; придумывают заголовки к прочитанному тексту или его частям; высказывают свое отношение к проблемам, затрагиваемым в тексте; предлагают логическое завершение к прочитанному неоконченному тексту; выявляют основную мысль прочитанного текста; знакомятся с конструкцией have/has sth done и используют ее в речи; запрашивают и сообщают информацию, работая в парах; кратко высказываются о том, что повлияло на выбор их будущей профессии; высказываются в связи с</p>

			<p>прочитанным текстом, эмоционально оценивая его; выражают свое мнение по поводу получения возможной профессии после окончания школы; знакомятся со словом either/neither и конструкциями either... or/neither... nor и употребляют их в речи; составляют и разыгрывают диалоги о будущей профессиональной деятельности на основе предложенного образца; дифференцируют наречие maybe и сочетание may be и используют указанные единицы в речи; устанавливают соответствия между новыми лексическими единицами и их дефинициями; завершают предлагаемый текст; подтверждают фактологическую информацию или отвергают ее; целенаправленно расспрашивают собеседников; знакомятся с синонимами и антонимами новых слов, выявляют характерные черты этой лексики и используют ее в речи; устанавливают соответствия (высказывая собственное мнение) между личностными качествами и будущим видом профессиональной деятельности; знакомятся с новыми аффиксами для образования дериватов, используют их в речи; знакомятся с типичной моделью словосложения и используют слова, образованные по этой модели в речи; знакомятся с правилами политкорректного употребления слов, содержащих гендерные характеристики (business person), и используют их в речи; продолжают развивать умения составлять диалог-расспрос, диалог — побуждение к действию, диалог — обмен мнениями; знакомятся с дифференциальными признаками имен существительных job, profession, occupation, career и корректно используют эти слова в речи; знакомятся с системой неопределенных местоимений английского языка и корректно используют их в речи; устанавливают соответствия между вопросами и корректными ответами на них; комментируют предлагаемые диаграммы; знакомятся с конструкциями ...had better/...would rather и используют их в речи; знакомятся с функционированием и используют в речи фразовые глаголы с ядерным компонентом come; письменно завершают высказывания; письменно завершают диалоги и тексты; пишут параграф, посвященный своему видению их будущей работы; пишут приглашения и ответы на них, записки с выражением благодарности.</p>
Итого	68 ч	34 ч	
Итого за курс	340 ч	170 ч	

